

TILANNEKATSAUS

Työllisyyskatsaus, yritysten suhdannetilanne sekä perustetut ja lopettaneet yritykset

huhtikuu 2026

TYÖMARKKINAT



VÄKILUKU

50 200



TYÖLLISYYSASTE

73,0 %

+0,1 %



TYÖTTÖMÄT

2 639 11,4%

-21 -0,1%



1 555

-84

Uudet avoimet työpaikat

168

-106



LOMAUTETUT

130

-107

Salon työttömyysprosentti oli huhtikuun lopussa 11,4. Se on sama kuin Varsinais-Suomessa (11,4 %). Koko maan työttömyysprosentti oli (12,1 %).

Työttömyyden kasvu on pysähtynyt, mutta työvoiman kysyntä on edelleen matalalla tasolla.

Uusia avoimia työpaikkoja ilmoitettiin huhtikuussa 168, mikä on yli sata vähemmän kuin viime vuoden huhtikuussa.

TILANNE

VERRATTUNA VUODENTAKAISEEN



Työttömyyden kasvu on pysähtynyt. Lomautettujen määrä oli huhtikuussa selvästi viime vuotta pienempi. Työvoiman kysyntä on kuinkin edelleen erittäin alhaisella tasolla.

yrityskannan uudistuminen

tammi-huhtikuu 2026

PERUSTETUT YRITYKSET



LOPETTANEET YRITYKSET



KONKURSSIT tammi-huhtikuu 17 +10



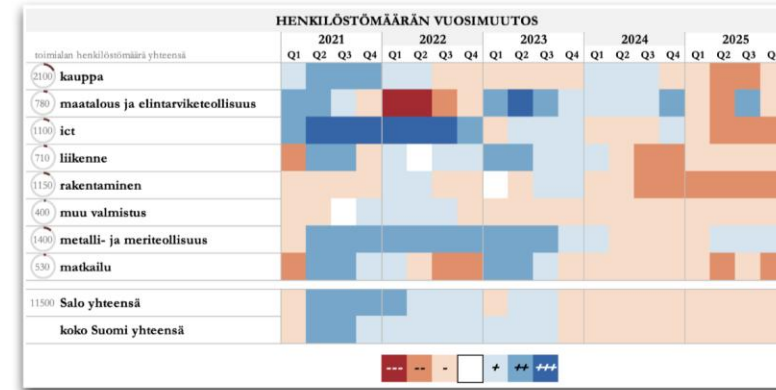
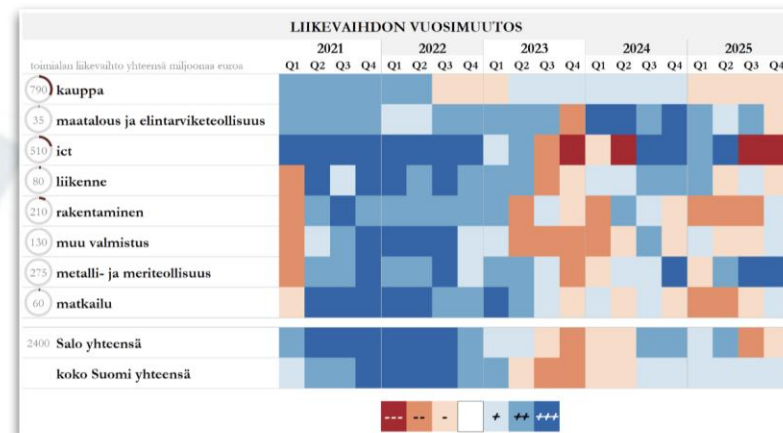
huhtikuu

2026



SUHDANNETILANNE

TOIMIALOITTAIN



Lähde: Tilastokeskus, Suhdannepalvelu

* Esityksessä on verrattu tämän vuoden tietoa viime vuoden vastaavaan ajankohtaan | Viimeisten 6 kuukauden kehitys ■ positiivinen kehitys ■ negatiivinen kehitys
Lähteet: Tilastokeskuksen Suhdannepalvelu/Varsinais-Suomen ELY-keskuksen työllisyyskatsaus/Toimiala Online/Patentti- ja rekisterihallituksen Virre-palvelu



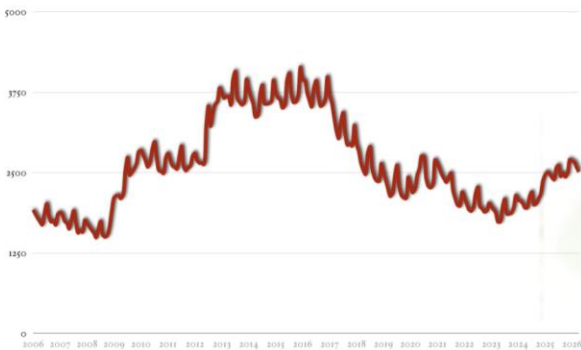
TYÖTTÖMIÄ TYÖNHAKIJOITA SALOSSA

TYÖTTÖMÄT

(ei sisällä lomautettuja)

2 509

+86



LOMAUTETUT

130

-53



TOIMENPITEISSÄ

1 117

-53

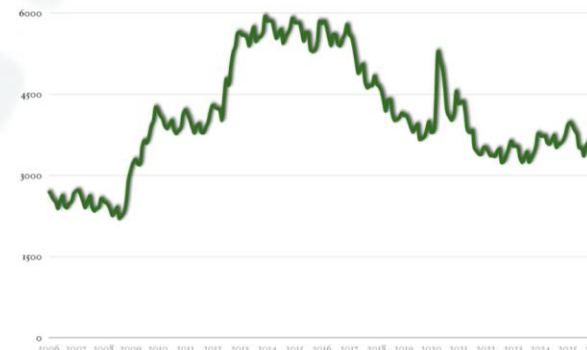


LAAJA TYÖTTÖMYYS

(työttömät + toimenpiteissä)

3 756

-74



alle 1 kuukausi
työttömänä

278

+20%

+46

kuukaudesta puoleen
vuoteen työttömänä

846

-18%

-190

puolesta vuodesta
vuoteen työttömänä

455

-22%

-130

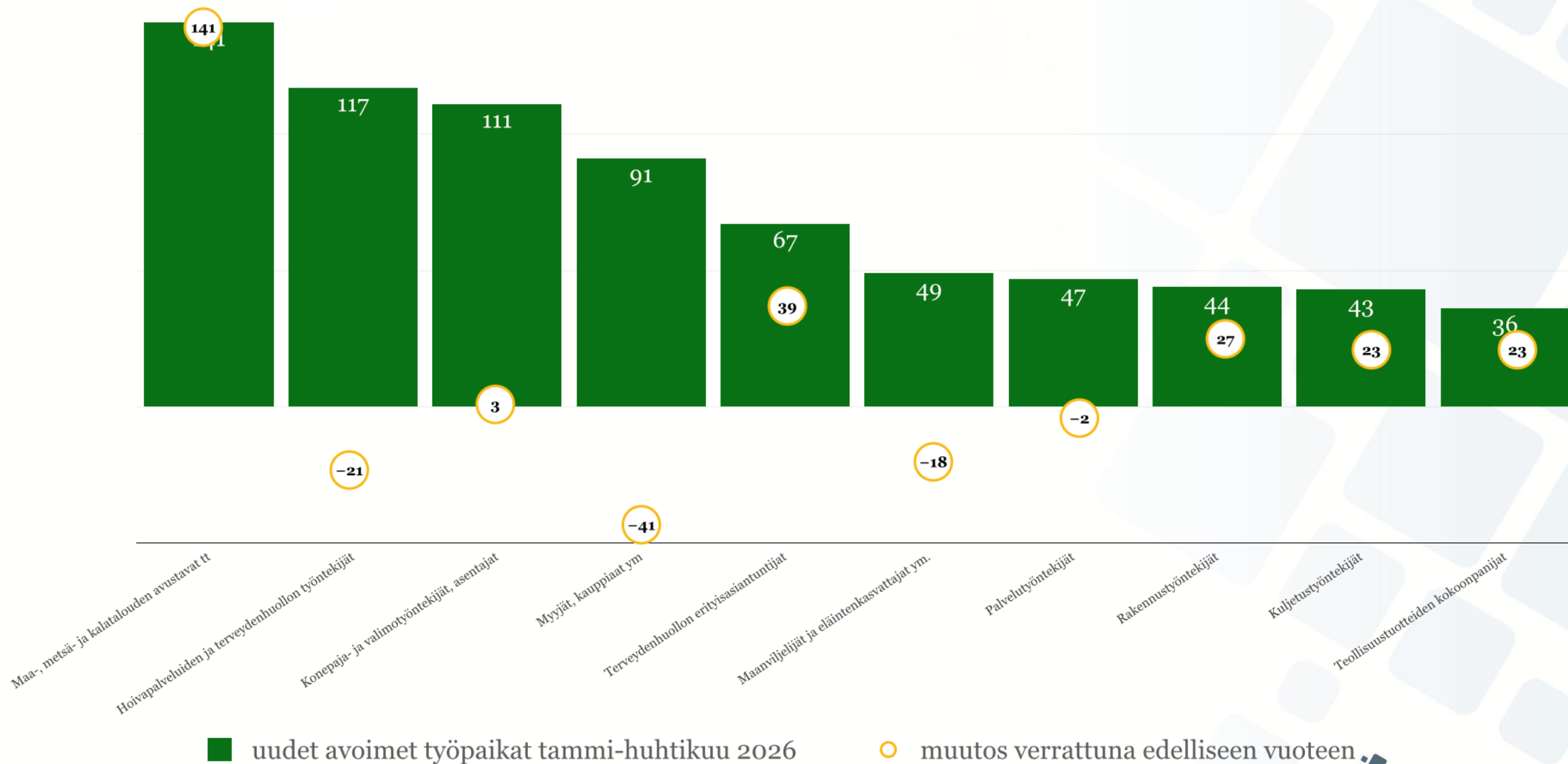
yli vuoden
työttömänä

1 060

+31%

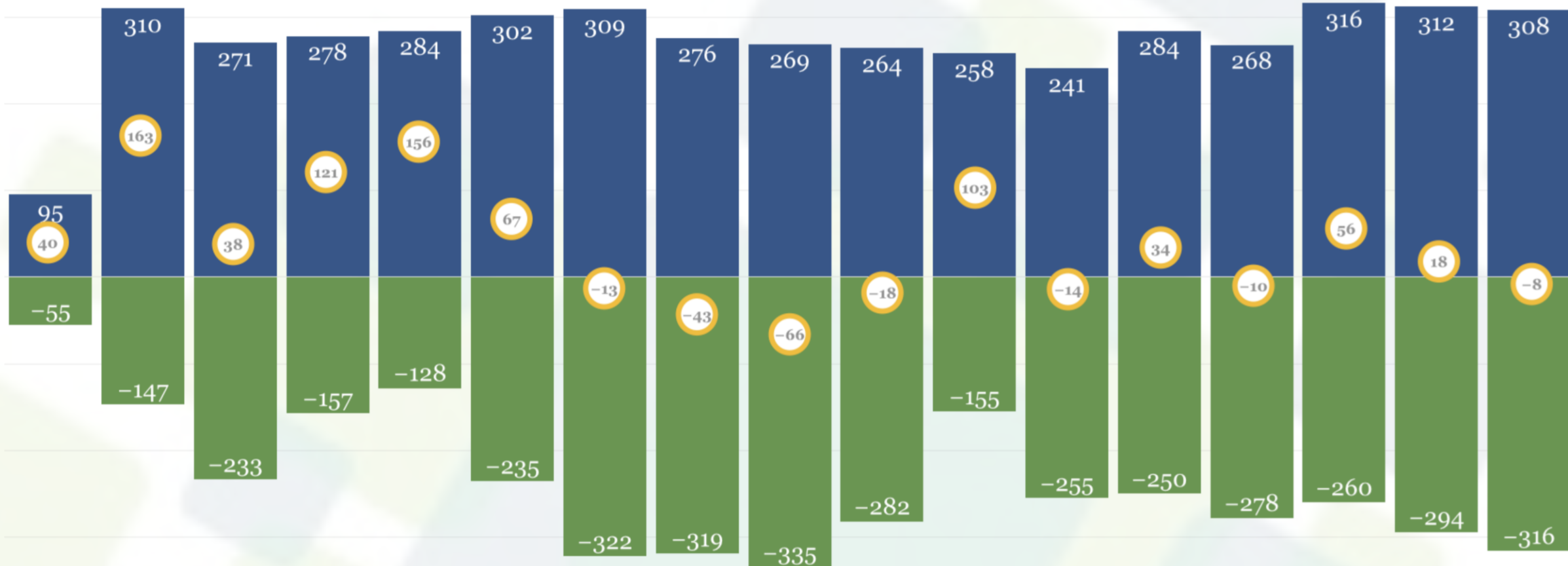
+253

Uudet avoimet työpaikat - ammattinimikkeittäin



Uudet avoimet työpaikat - toimialoittain





■ perustetut

■ lakanneet

○ nettomuutos

Vuosi **2026** alkuvuosi / edelliset vuodet koko vuosi


PERUSTETUT JA LAKANNEET YRITYKSET, toimialoittain

tammi-huhtikuu 2026

95 -25

55 +4

koko vuosi 2025



■ Perustettuja enemmän kuin viime vuonna samaan aikaan
■ Perustettuja vähemmän kuin viime vuonna samaan aikaan

■ Lakanneita enemmän kuin viime vuonna samaan aikaan
■ Lakanneita vähemmän kuin viime vuonna samaan aikaan

Vuoden 2025 viimeisellä neljänneksellä Salon kaikkien toimialojen liikevaihdon muutos oli edelleen laskussa (-2,6%). Viime vuoden loppupuoliskolla yritysten liikevaihdot olivat kokonaisuudessaan Salossa laskussa lähes viisi prosenttia, kun koko maassa tilanne oli yli kaksi prosenttia plussalla (2,3 %). Positiivisinta kehitys oli Salossa metalli- ja meriteollisuuden toimialalla.

liikevaihdon muutos

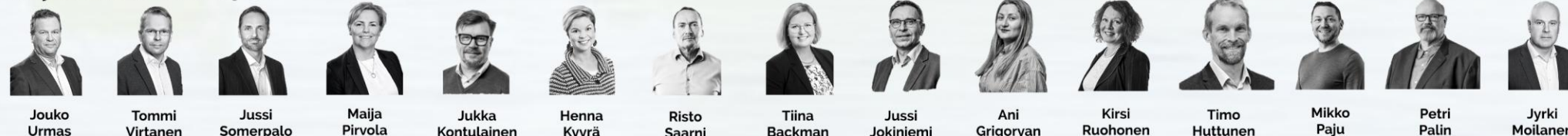


henkilöstömäärän muutos



Metalli- ja meriteollisuuden yritysten liikevaihdon kehitys oli 30,5 prosentin kasvussa viime vuodesta. Eniten pudotusta oli ICT-toimialalla (-18,9%). Vuoden 2025 lopussa työttömien määrä oli Salossa edelleen kasvussa ja työvoiman kysyntä oli koko vuoden 2025 poikkeuksellisen alhaisella tasolla ja sama tilanne on jatkunut myös vuoden 2026 ensimmäisen kolmen kuukauden aikana.

Yrityssalon asiantuntijat:



Lähde: Tilastokeskus Suhdannepalvelu

liikevaihdon vuosimuutos

Q4/2025

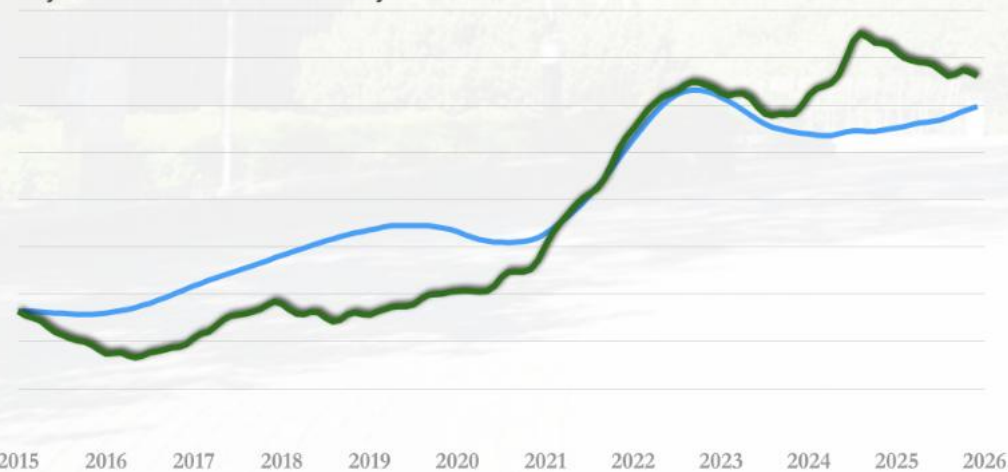
-2,6 %

-25 800 000 €

toimialoittain liikevaihdon kehitys



Yritysten liikevaihdon trendin kehitys (indeksi, 2021 = 100)



— Salo kaikki toimialat — koko maa

henkilöstömäärän vuosimuutos

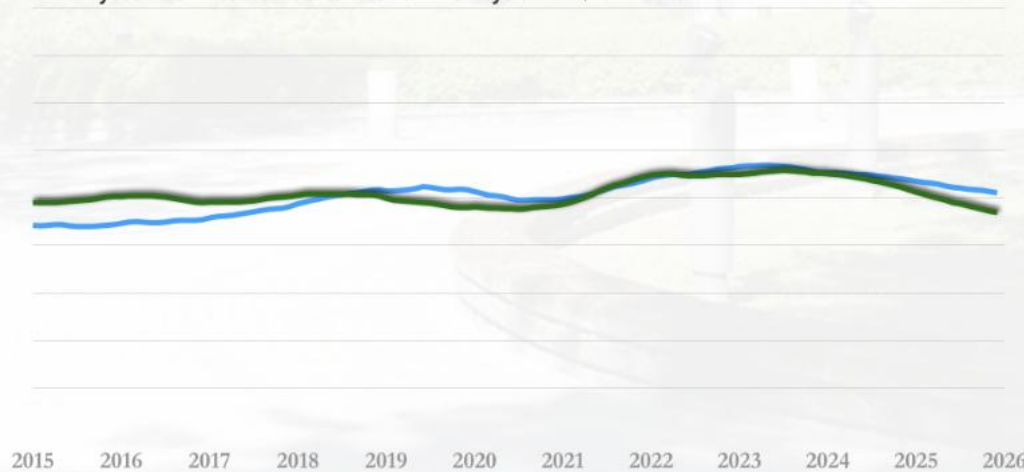
Q4/2025

-3,6 %

toimialoittain henkilöstömäärän kehitys



Yritysten henkilöstömäärän trendin kehitys (indeksi, 2021 = 100)



— Salo kaikki toimialat — koko maa

Tommi Virtanen, Yrityssalo Oy

tommi.virtanen@yrityssalo.fi

p 044 547 7711