

TILANNEKATSAUS

Työllisyyskatsaus, yritysten suhdannetilanne sekä perustetut ja lopettaneet yritykset

maaliskuu 2026

TYÖMARKKINAT



VÄKILUKU

50 212



TYÖLLISYYSASTE

73,2%

-0,4%



TYÖTTÖMÄT

2 765 11,9%

+17 +0,1%



1 555

-84



1 205

+96

UUDET AVOIMET
TYÖPAIKAT

203

-27

LOMAUTETUT

185

-88

Salon työttömyysprosentti oli maaliskuun lopussa 11,9. Se on hieman suurempi kuin Varsinais-Suomessa (11,8 %), mutta pienempi kuin koko maassa (12,5 %).

Lomautettujen ja lyhennetyllä työviikolla olevien määrä oli maaliskuussa selvästi pienempi kuin vuotta aikaisemmin.

Uusia avoimia työpaikkoja ilmoitettiin maaliskuussa 203.

TILANNE

VERRATTUNA VUODENTAKAISEEN



Työvoiman kysyntä on edelleen erittäin alhaisella tasolla. Työttömien määrä kasvoi edelleen, mutta lomautettuja oli selvästi vähemmän kuin vuosi sitten.


yrittäjien uudistuminen

tammi-maaliskuu 2026

PERUSTETUT YRITYKSET



LOPETTANEET YRITYKSET



KONKURSSIT tammi-maaliskuu 12 +8



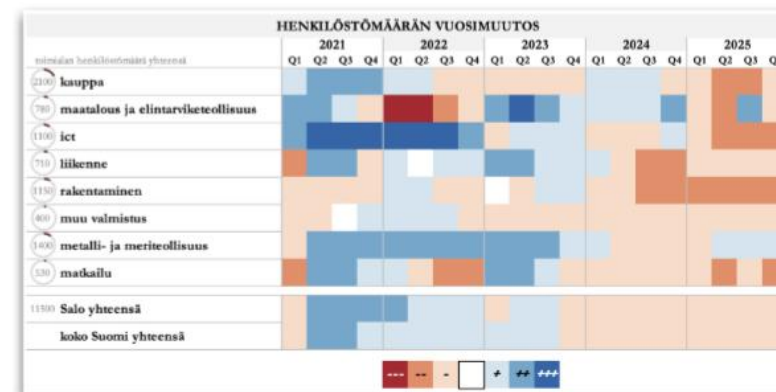
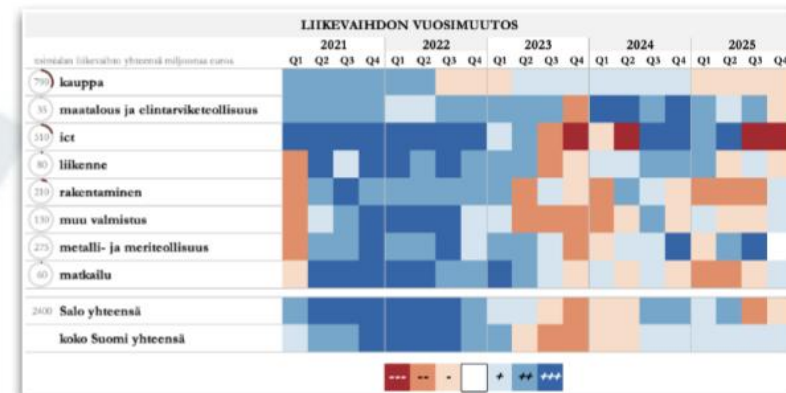
maaliskuu



2026

SUHDANNETILANNE

TOIMIALOITTAIN



Lähde: Tilastokeskus, Suhdannepalvelu

* Esityksessä on verrattu tämän vuoden tietoa viime vuoden vastaavaan ajankohtaan | Viimeisten 6 kuukauden kehitys ■ positiivinen kehitys ■ negatiivinen kehitys

Lähteet: Tilastokeskuksen Suhdannepalvelu/Varsinais-Suomen ELY-keskuksen työllisyyskatsaus/Toimiala Online/Patentti- ja rekisterihallituksen Virre-palvelu



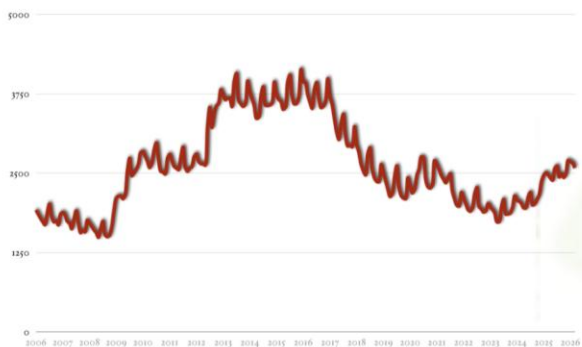
TYÖTTÖMIÄ TYÖNHAKIJOITA SALOSSA

TYÖTTÖMÄT

(ei sisällä lomautettuja)

2 580

+105



LOMAUTETUT

185

-88



TOIMENPITEISSÄ

1 084

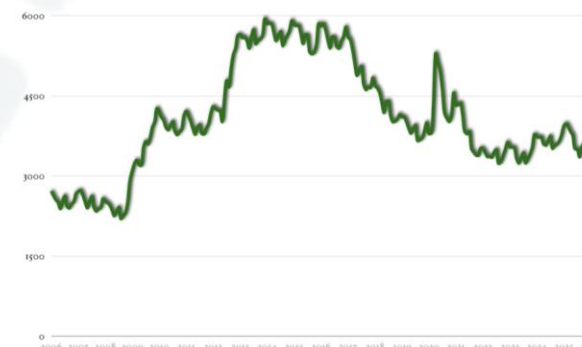
-87



LAAJA TYÖTTÖMYYS (työttömät + toimenpiteissä)

3 849

-70



alle 1 kuukausi
työttömänä

293

-0%

-1

kuukaudesta puoleen
vuoteen työttömänä

945

-16%

-184

puolesta vuodesta
vuoteen työttömänä

445

-19%

-102

yli vuoden
työttömänä

1 082

+39%

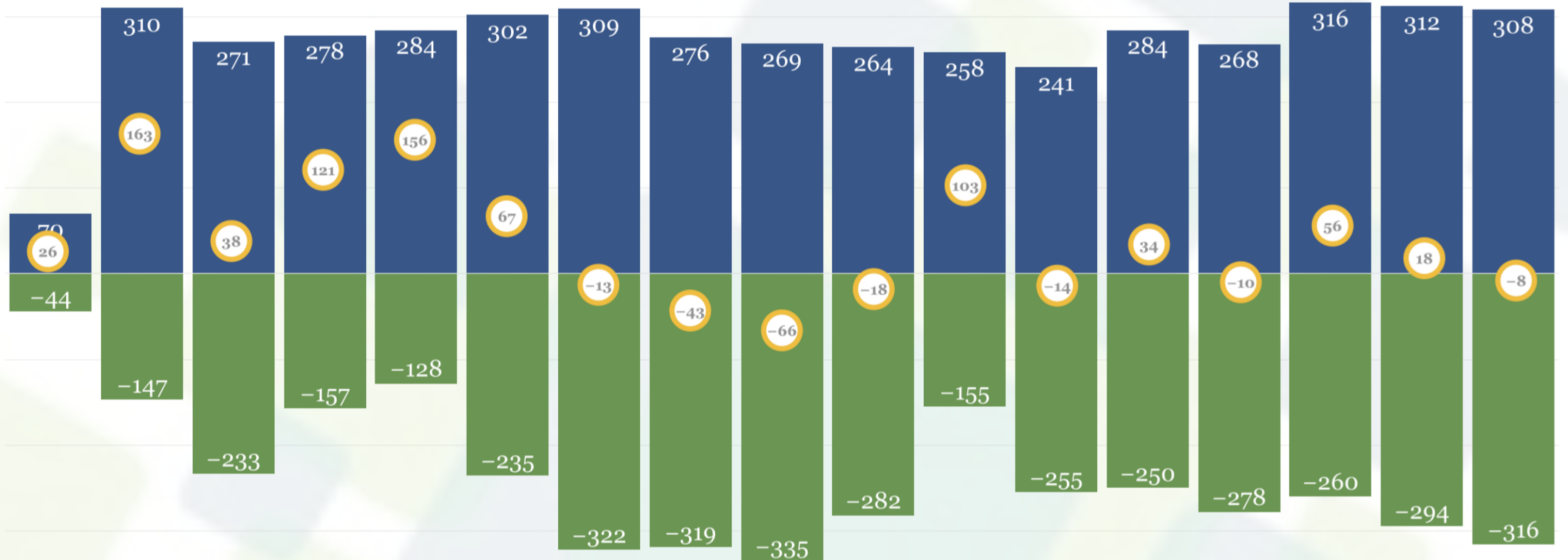
304

Uudet avoimet työpaikat - ammattinimikkeittäin



Uudet avoimet työpaikat - toimialoittain





■ perustetut
 ■ lakanneet
 ○ nettomuutos

Vuosi **2026** alkuvuosi / edelliset vuodet koko vuosi


PERUSTETUT JA LAKANNEET YRITYKSET, toimialoittain

tammi-maaliskuu 2026

70 -13

44 +10

koko vuosi 2025



- Perustettuja enemmän kuin viime vuonna samaan aikaan
- Perustettuja vähemmän kuin viime vuonna samaan aikaan

- Lakaneita enemmän kuin viime vuonna samaan aikaan
- Lakaneita vähemmän kuin viime vuonna samaan aikaan

Vuoden 2025 viimeisellä neljänneksellä Salon kaikkien toimialojen liikevaihdon muutos oli edelleen laskussa (-2,6%). Viime vuoden loppupuoliskolla yritysten liikevaihdon olivat kokonaisuudessaan Salossa laskussa lähes viisi prosenttia, kun koko maassa tilanne oli yli kaksi prosenttia plussalla (2,3 %). Positiivisinta kehitys oli Salossa metalli- ja meriteollisuuden toimialalla.

liikevaihdon muutos



henkilöstömäärän muutos



Yritysten liikevaihdon kehitys oli 30,5 prosentin kasvussa viime vuodesta. Eniten pudotusta oli ICT-toimialan alan yritysten liikevaihdossa (-18,9%). Vuoden 2025 lopussa työttömien määrä oli Salossa edelleen kasvussa ja työvoiman kysyntä oli koko vuoden 2025 poikkeuksellisen alhaisella tasolla ja sama tilanne on jatkunut myös vuoden .

Yrityssalon asiantuntijat:



Jouko
Urmas



Tommi
Virtanen



Jussi
Somerpalo



Maija
Pirvola



Jukka
Kontulainen



Henna
Kyyrä



Risto
Saarni



Tiina
Backman



Jussi
Jokiniemi



Anni
Grigoryan



Kirsi
Ruohonen



Timo
Huttunen



Mikko
Paju



Petri
Palin



Jyrki
Moilanen

Lähde: Tilastokeskus Suhdannepalvelu

liikevaihdon vuosimuutos

Q4/2025

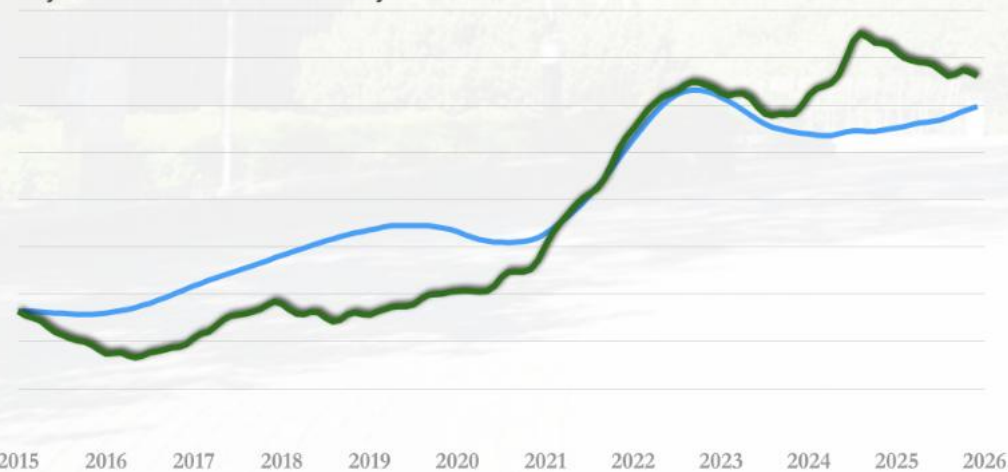
-2,6 %

-25 800 000 €

toimialoittain liikevaihdon kehitys



Yritysten liikevaihdon trendin kehitys (indeksi, 2021 = 100)



— Salo kaikki toimialat — koko maa

henkilöstömäärän vuosimuutos

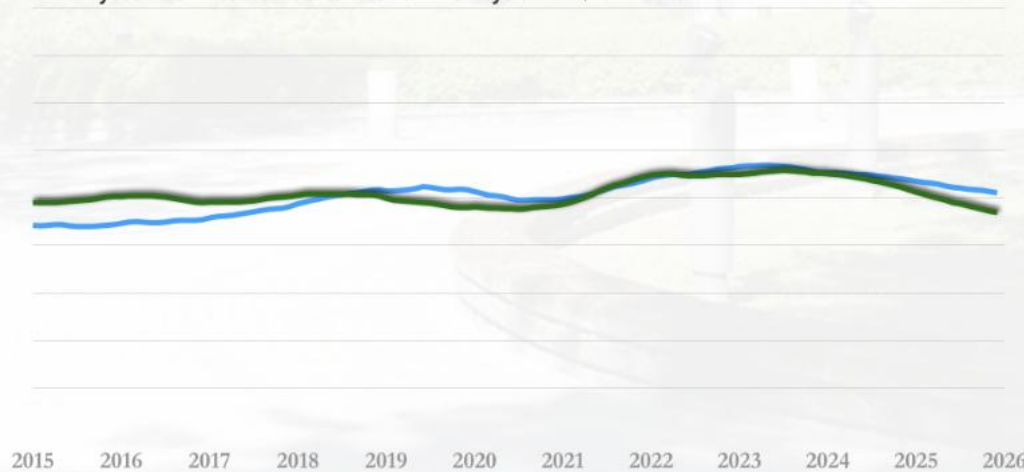
Q4/2025

-3,6 %

toimialoittain henkilöstömäärän kehitys



Yritysten henkilöstömäärän trendin kehitys (indeksi, 2021 = 100)



— Salo kaikki toimialat — koko maa

Tommi Virtanen, Yrityssalo Oy

tommi.virtanen@yrityssalo.fi

p 044 547 7711