

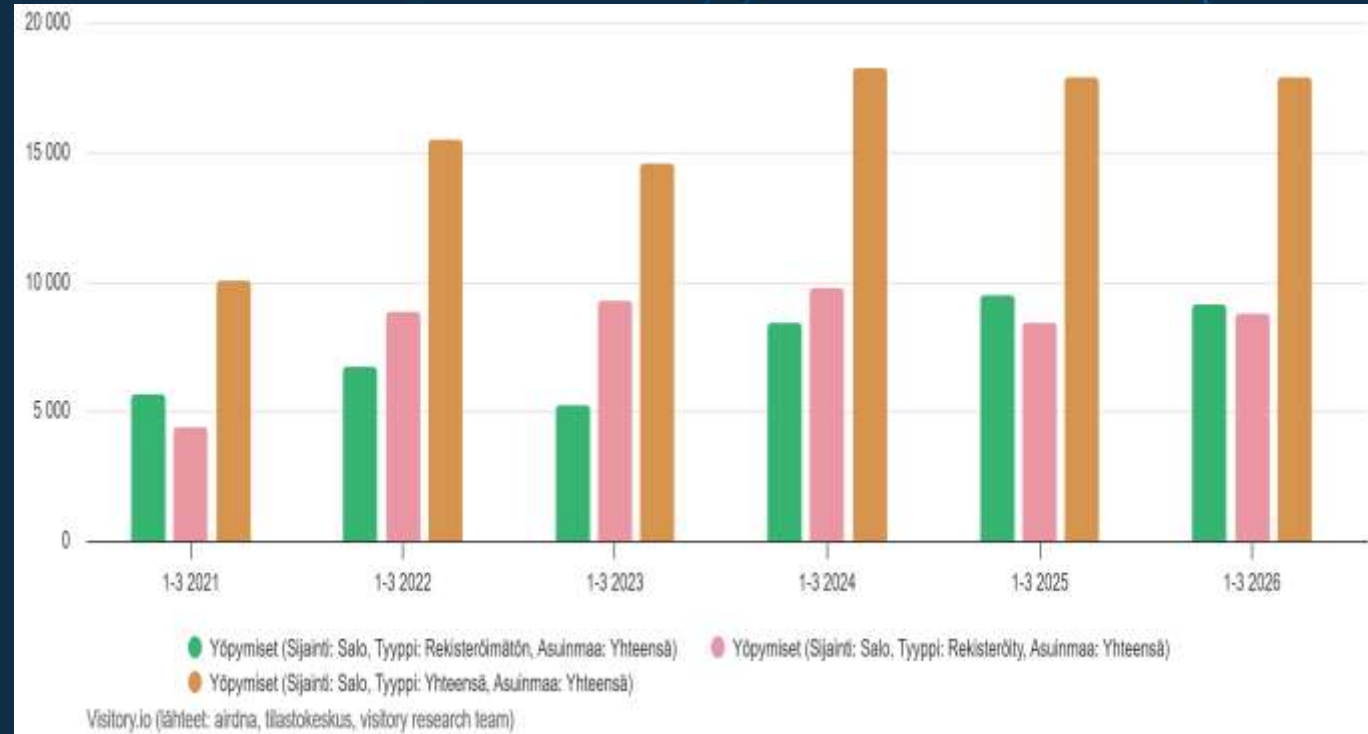
# SALON MATKAILU TILASTOJEN VALOSSA

01-03/2026

Majoitustilastot  
Puhelindatatilastot

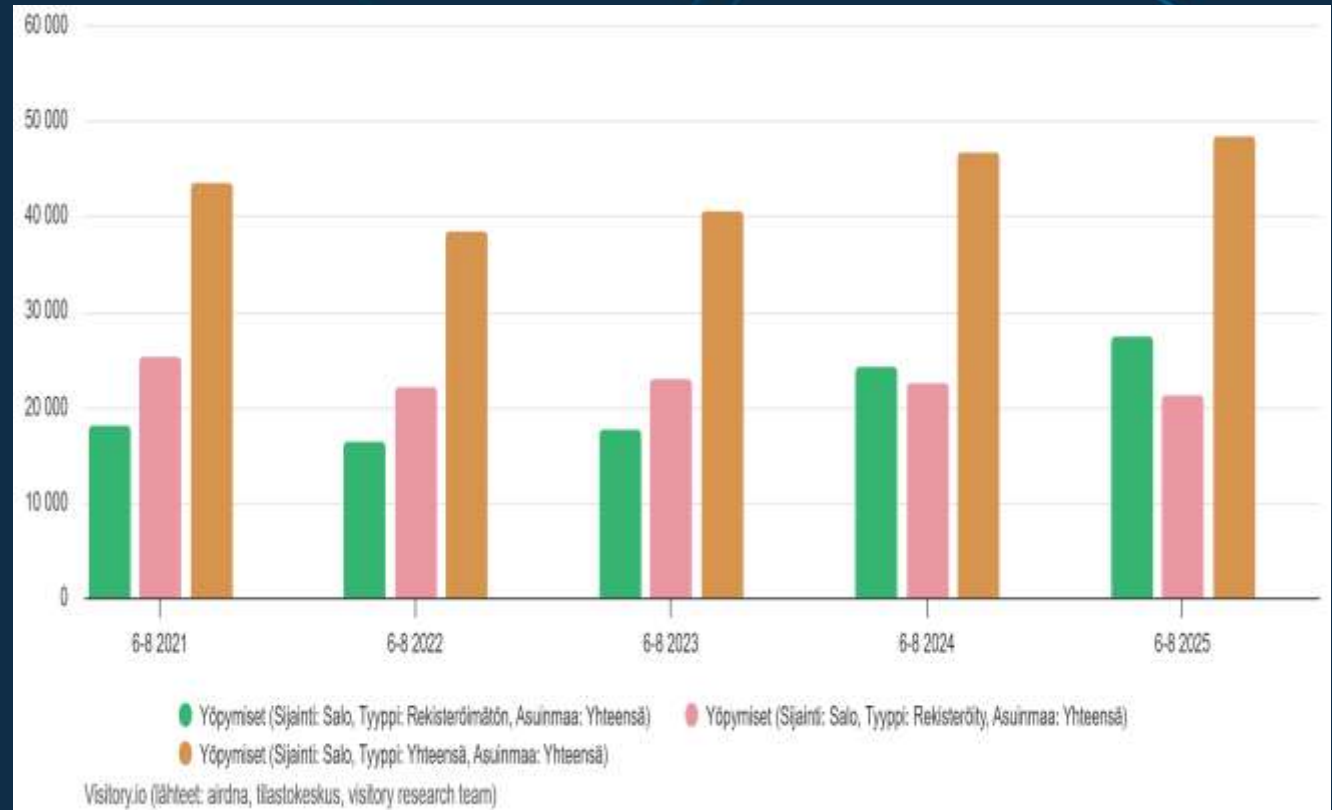
# Yöpymisten määrän kehitys Salossa | tammi-maaliskuu 2026

- Yöpymisten määrä pysyi Salossa tammi-maaliskuussa maksullisissa majoituksissa v. 2025 tasolla. Kasvua +0,2% (~40 maj.vrk) Tämä luku sisältää sekä rekisteröidyn että rekisteröimättömän majoituksen.
  - Rekisteröityjen yöpymisten määrä kasvoi 4,1 % edellisvuoteen verrattuna.
  - Rekisteröimättömien yöpymisten määrä laski 3,3%
- Kaikista yöpymisistä rekisteröimättömien yöpymisten osuus ensimmäisellä kvartaalilla oli 51% ja rekisteröityjen 49%.
  - v. 2024 rekisteröidyt 51% / rekisteröimättömät 49%
  - V. 2019 rekisteröidyt 72% / rekisteröimättömät 28%.
- Rekisteröidyissä yöpymisissä kotimaisten matkailijoiden määrä kasvoi edellisvuoteen verrattuna 1%, kun taas ulkomaisten matkailijoiden määrä kasvoi 46%.
- Suurimmat kv-kansalaisuudet yöpymisissä tulevat Saksasta, Ruotsista, Alankomaista ja Virosta.
- Kansalaisuustietoja ei ole saatavilla rekisteröimättömistä majoituksista.



# Majoitusmyynnin kehitys Salossa | tammikuu-maaliskuu 2026

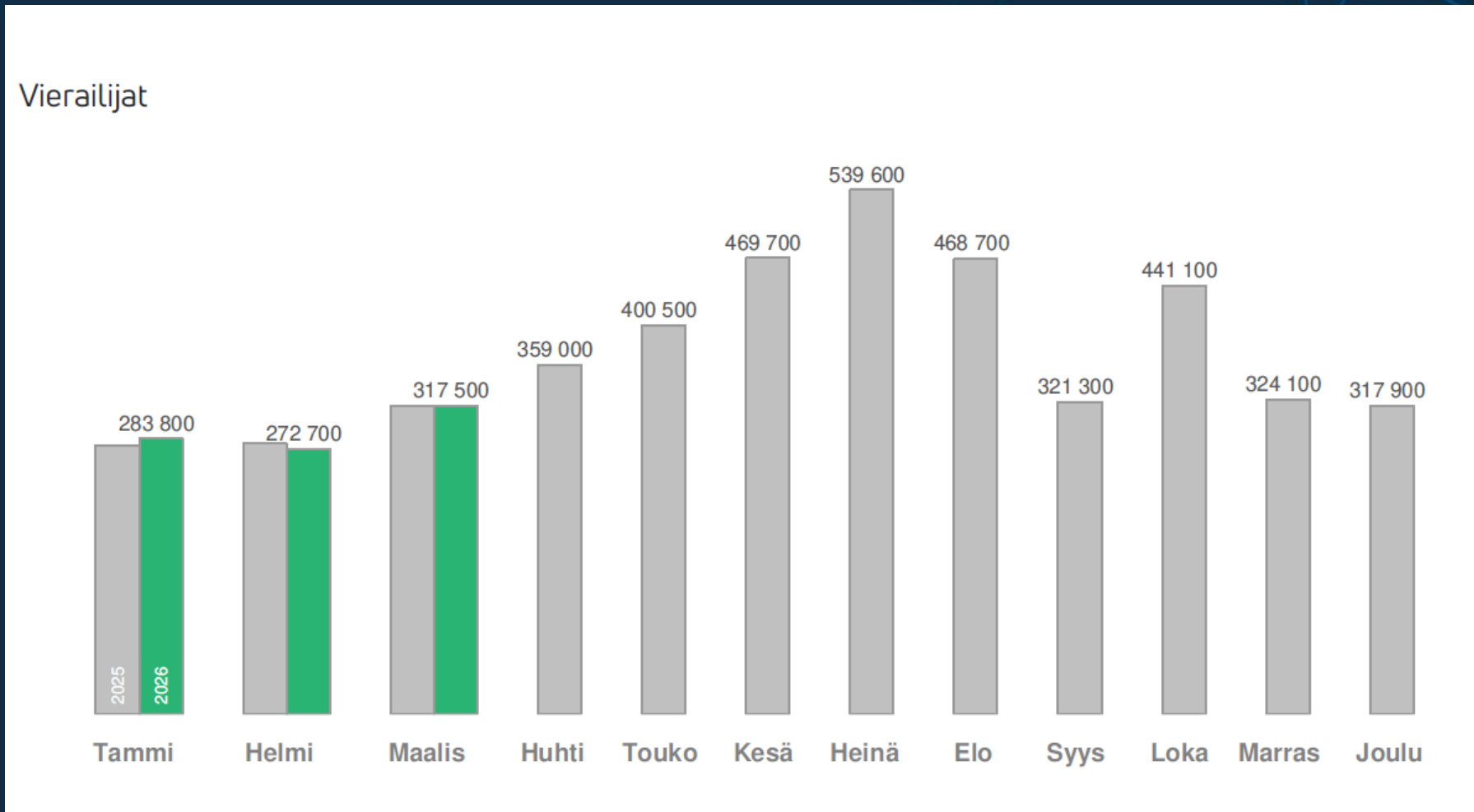
- Majoitusmyynti laski ensimmäisellä kvartaalilla ~0,7% (n. 7 k€).
- Rekisteröity majoitusmyynti kasvoi 9,6% (n. ~63 k€ )
- Rekisteröimätön majoitusmyynti laski edellisvuoteen ~18% (n. ~70 k€).



# Vierailijoiden määrä puhelindataan pohjautuen

- Kumulatiivisesti alkuvuonna (tammi-maaliskuu) kotimaisia vierailijoita Salossa oli 874 000 (+0,2 % edv.)
- Kotimaisten vierailijoiden määrä kuvaa muualta Suomesta saapuneiden henkilöiden määrää Saloon.
- Henkilön täytyy viipyä alueella vähintään 20 minuuttia, jotta hänet lasketaan vierailijaksi. Vierailijat, jotka tulevat saman seutukunnan sisältä jätetään huomiotta.
- Mikäli vierailija yöpyy Salossa, hänet lasketaan ”salolaiseksi” seuraavana päivänä. Esim. jos mökkiläinen Helsingistä saapuu Saloon, eikä poistu viikkoon Salosta, on hän tässä mukana vain kerran vierailunsa aikana.
- Vierailijaksi lasketaan siis myös alueella mm. työssäkäyvät.

# Vierailijoiden määrä puhelindataan pohjautuen kuukausittain



# Vierailijat asuinkunnittain tammi-maaliskuussa

**Yhteensä | 874 000 | 100,0 %**

Turku | 168 700 | 19,3% | +3,1%

Helsinki | 60 600 | 8,9% | -0,2%

Paimio | 56 600 | 6,5% | -1,1%

Espoo | 48 500 | 5,5% | +4,3%

Kaarina | 46 600 | 5,3% | +0,2%

Lohja | 45 900 | 5,3% | -1,8%

Vantaa | 27 200 | 3,1% | +2,2%

Lieto | 24 400 | 2,8% | +2,0%

Koski TI | 21 400 | 2,8% | 2,0%

Marttila | 18 700 | 2,1% | +6,4%

Sauvo | 18 500 | 2,1% | +4,5%

Raisio | 15 900 | 1,6% | +4,6%

Naantali | 14 100 | 1,6% | +6,4%

Rauma | 12 800 | 1,5% | +4,1%

Kirkkonummi | 8 900 | 1,0% | -4,6%

Vihti | 8 100 | 0,9% | -10,3%