

**Vuoden 2025 viimeisellä neljänneksellä** Salon kaikkien toimialojen liikevaihdon muutos oli edelleen laskussa (-2,6%). Viime vuoden loppupuoliskolla yritysten liikevaihdot olivat kokonaisuudessaan Salossa laskussa lähes viisi prosenttia, kun koko maassa tilanne oli yli kaksi prosenttia plussalla (2,3 %). Positiivisinta kehitys oli Salossa metalli- ja meriteollisuuden toimialalla.

## liikevaihdon muutos



## henkilöstömäärän muutos



Metalli- ja meriteollisuuden yritysten liikevaihdon kehitys oli 30,5 prosentin kasvussa viime vuodesta. Eniten pudotusta oli ICT-toimialalla (-18,9%). Vuoden 2025 lopussa työttömien määrä oli Salossa edelleen kasvussa ja työvoiman kysyntä oli koko vuoden 2025 poikkeuksellisen alhaisella tasolla ja sama tilanne on jatkunut myös vuoden 2026 ensimmäisen kolmen kuukauden aikana.

### Yrityssalon asiantuntijat:



Jouko Urmas   Tommi Virtanen   Jussi Somerpalo   Maija Pirvola   Jukka Kontulainen   Henna Kyyrä   Risto Saarni   Tiina Backman   Jussi Jokiniemi   Ani Grigoryan   Kirsi Ruohonen   Timo Huttunen   Mikko Paju   Petri Palin   Jyrki Moilanen

Lähde: Tilastokeskus Suhdannepalvelu

## liikevaihdon vuosimuutos

Q4/2025

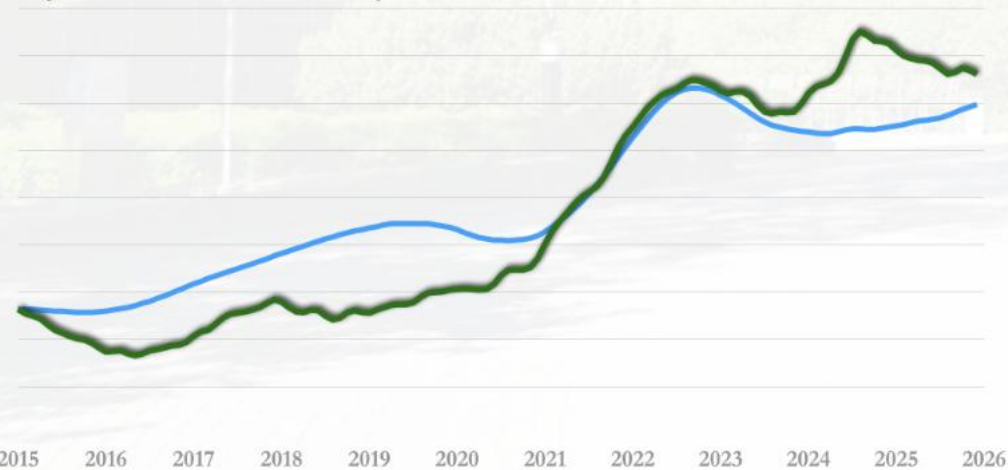
**-2,6 %**

-25 800 000 €

toimialoittain liikevaihdon kehitys



Yritysten liikevaihdon trendin kehitys (indeksi, 2021 = 100)



— Salo kaikki toimialat — koko maa

## henkilöstömäärän vuosimuutos

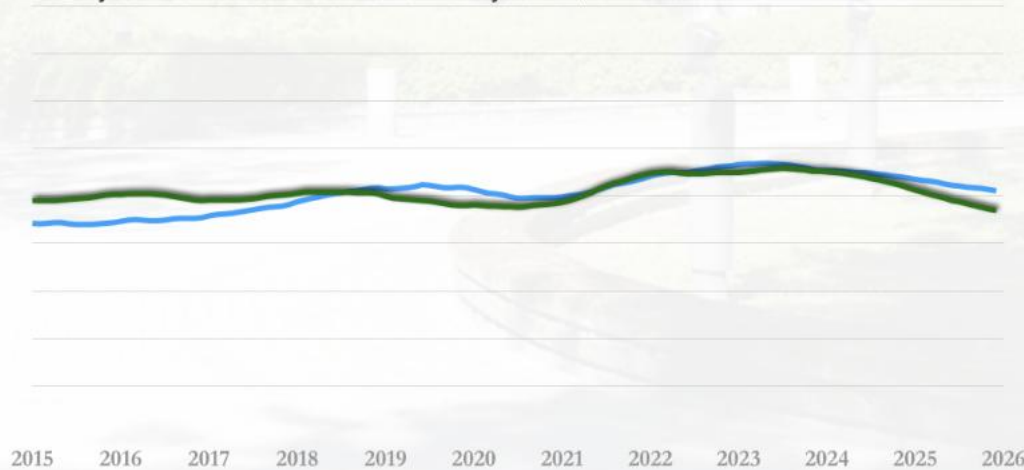
Q4/2025

**-3,6 %**

toimialoittain henkilöstömäärän kehitys

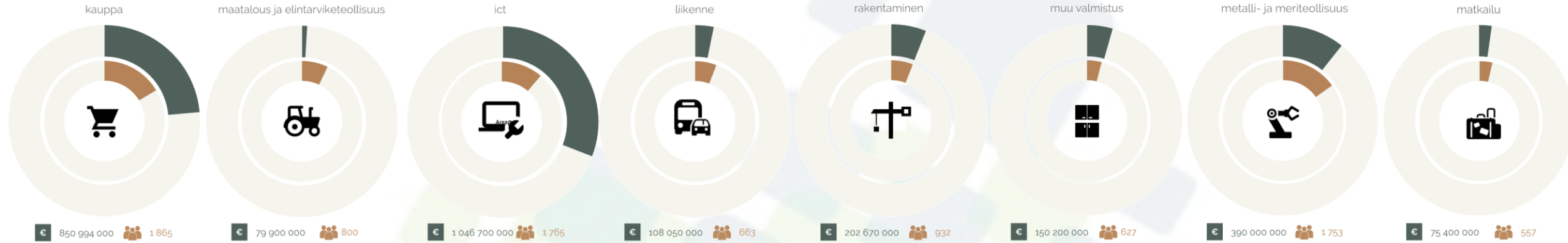


Yritysten henkilöstömäärän trendin kehitys (indeksi, 2021 = 100)



— Salo kaikki toimialat — koko maa

# Toimialan osuus yhteenlasketusta liikevaihdosta ja henkilöstömäärästä



### LIKEVAIHDON VUOSIMUUTOS

toimialan liikevaihto yhteensä miljoonaa euroa	2021				2022				2023				2024				2025			
	Q1	Q2	Q3	Q4	Q1	Q2	Q3	Q4	Q1	Q2	Q3	Q4	Q1	Q2	Q3	Q4	Q1	Q2	Q3	Q4
790 kauppa	+	+	+	+	+	+	+	+	+	+	+	+	+	+	+	+	+	+	+	+
35 maatalous ja elintarviketeollisuus	+	+	+	+	+	+	+	+	+	+	+	+	+	+	+	+	+	+	+	+
510 ict	+	+	+	+	+	+	+	+	+	+	+	+	+	+	+	+	+	+	+	+
80 liikenne	+	+	+	+	+	+	+	+	+	+	+	+	+	+	+	+	+	+	+	+
210 rakentaminen	+	+	+	+	+	+	+	+	+	+	+	+	+	+	+	+	+	+	+	+
130 muu valmistus	+	+	+	+	+	+	+	+	+	+	+	+	+	+	+	+	+	+	+	+
275 metalli- ja meriteollisuus	+	+	+	+	+	+	+	+	+	+	+	+	+	+	+	+	+	+	+	+
60 matkailu	+	+	+	+	+	+	+	+	+	+	+	+	+	+	+	+	+	+	+	+
2400 Salo yhteensä	+	+	+	+	+	+	+	+	+	+	+	+	+	+	+	+	+	+	+	+
koko Suomi yhteensä	+	+	+	+	+	+	+	+	+	+	+	+	+	+	+	+	+	+	+	+

### HENKILÖSTÖMÄÄRÄN VUOSIMUUTOS

toimialan henkilöstömäärä yhteensä	2021				2022				2023				2024				2025			
	Q1	Q2	Q3	Q4	Q1	Q2	Q3	Q4	Q1	Q2	Q3	Q4	Q1	Q2	Q3	Q4	Q1	Q2	Q3	Q4
2100 kauppa	+	+	+	+	+	+	+	+	+	+	+	+	+	+	+	+	+	+	+	+
780 maatalous ja elintarviketeollisuus	+	+	+	+	+	+	+	+	+	+	+	+	+	+	+	+	+	+	+	+
1100 ict	+	+	+	+	+	+	+	+	+	+	+	+	+	+	+	+	+	+	+	+
710 liikenne	+	+	+	+	+	+	+	+	+	+	+	+	+	+	+	+	+	+	+	+
1150 rakentaminen	+	+	+	+	+	+	+	+	+	+	+	+	+	+	+	+	+	+	+	+
400 muu valmistus	+	+	+	+	+	+	+	+	+	+	+	+	+	+	+	+	+	+	+	+
1400 metalli- ja meriteollisuus	+	+	+	+	+	+	+	+	+	+	+	+	+	+	+	+	+	+	+	+
530 matkailu	+	+	+	+	+	+	+	+	+	+	+	+	+	+	+	+	+	+	+	+
11500 Salo yhteensä	+	+	+	+	+	+	+	+	+	+	+	+	+	+	+	+	+	+	+	+
koko Suomi yhteensä	+	+	+	+	+	+	+	+	+	+	+	+	+	+	+	+	+	+	+	+

# Metalli- ja meriteollisuusalan suhdannetilanne Salossa

toimialan  
yrityksiä

NUMMI

ANTI

LEINOCAST

cencorp

PUNTA

ITA NORDIC

SME Elektro-Group Oy

JAME SHAFT

Stremet

PIIROINEN

MARINE ALUTECH

Lähde: Taloustutka

yrityssalo

€ 419 000 000

1 689

202

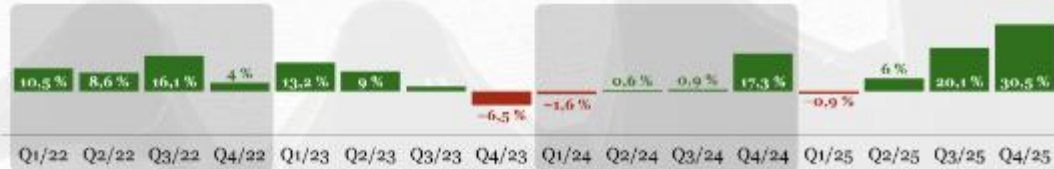
Lähde: Tilastokeskus 2023

## liikevaihdon vuosimuutos

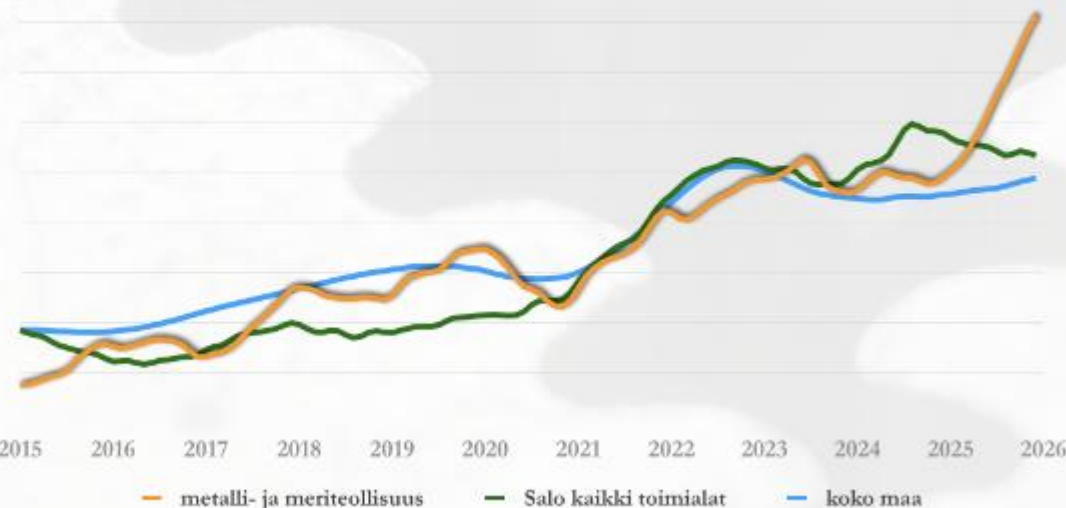
Q4 / 2025

+30,5%

+36 600 000€



Metalli- ja meriteollisuusalan yritysten liikevaihdon trendin kehitys  
(indeksi: 2021 = 100)



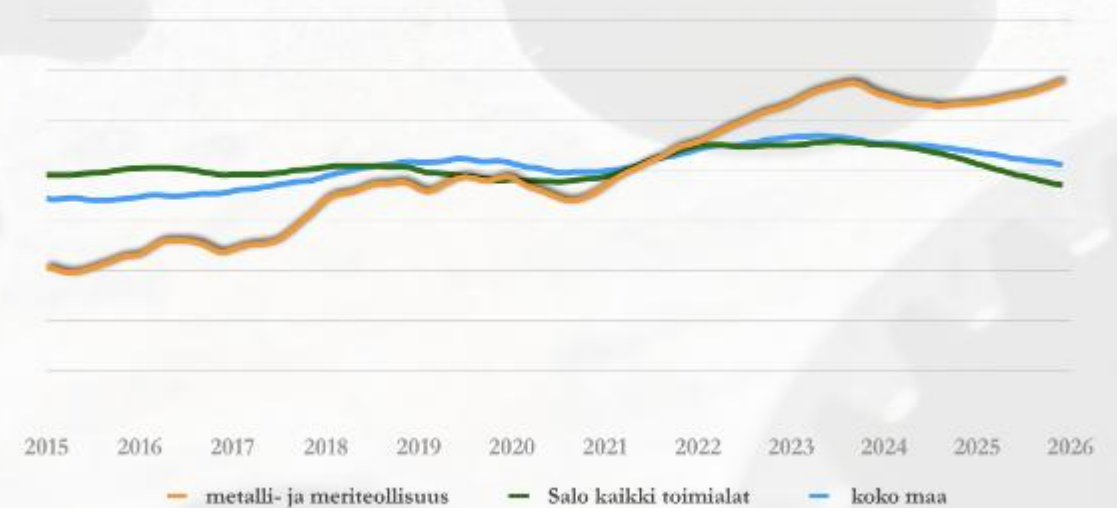
## Henkilöstömäärän vuosimuutos

Q4 / 2025

+2,9%



Metalli- ja meriteollisuusalan yritysten henkilöstömäärän trendin kehitys  
(indeksi: 2021 = 100)



Lähde: Tilastokeskus Suhdannetilanne

# Rakentamisen yritysten suhdannetilanne Salossa

toimialan  
yrityksiä

€ 238 000 000

1 032

612

Lähde: Tilastokeskus 2023



## liikevaihdon vuosimuutos

Q4 / 2025

**+1,8%**

+1 200 000€



## henkilöstömäärän vuosimuutos

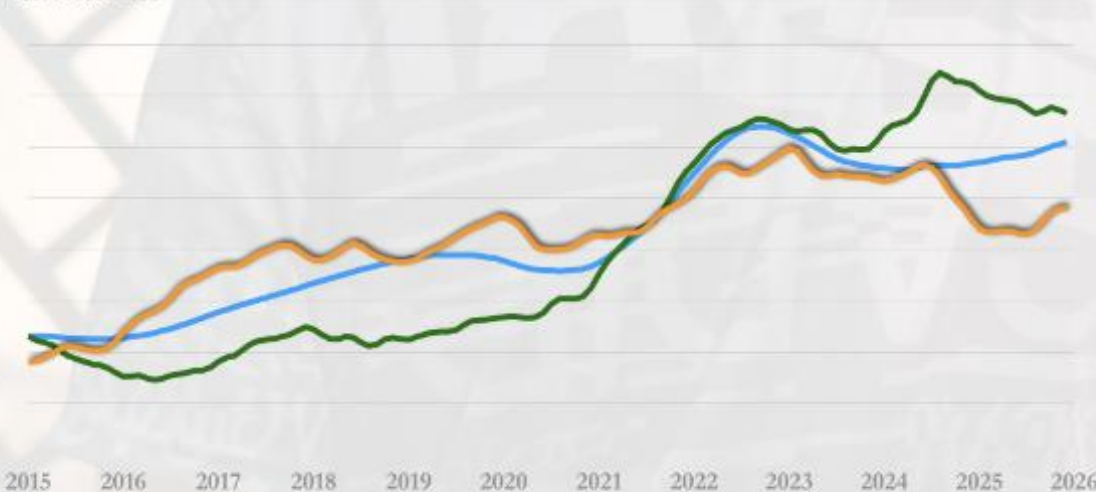
Q4 / 2025

**-7,5%**



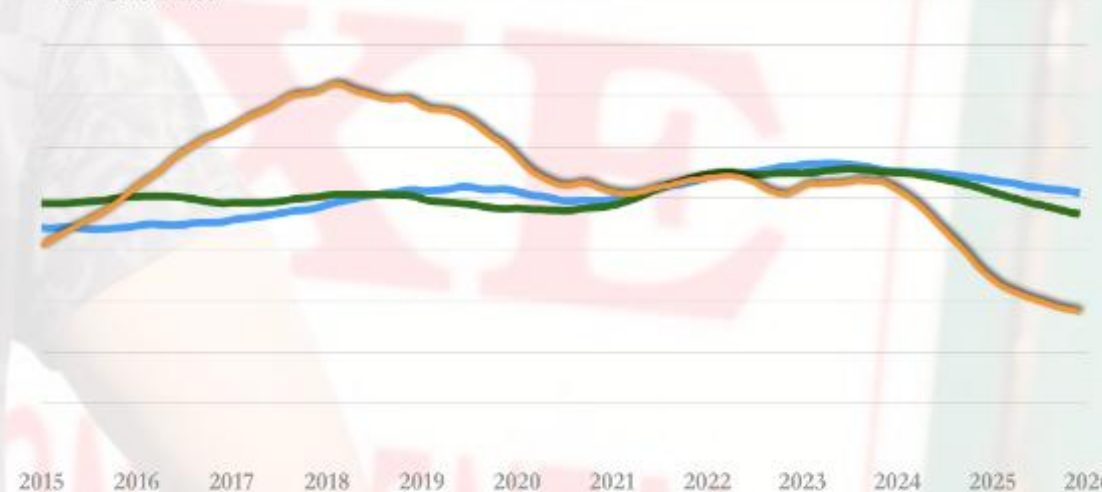
### Rakentamisen yritysten liikevaihdon trendin kehitys

(indeksi: 2021 = 100)



### Rakentamisen yritysten henkilöstömäärän trendin kehitys

(indeksi: 2021 = 100)



Lähde: Tilastokeskus Suhdannepalvelu

Lähde: Taloustutkia



# ICT laitteet ja palvelut -toimialan suhdannetilanne Salossa

toimialan yrityksiä

€ 1 138 000 000

1 208

201

Lähde: Tilastokeskus 2023

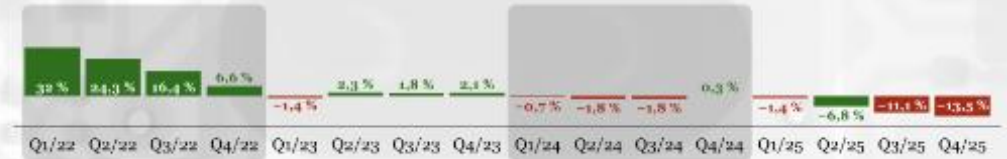
## liikevaihdon vuosimuutos

Q4 / 2025  
**-18,9%**  
 -62 000 000€

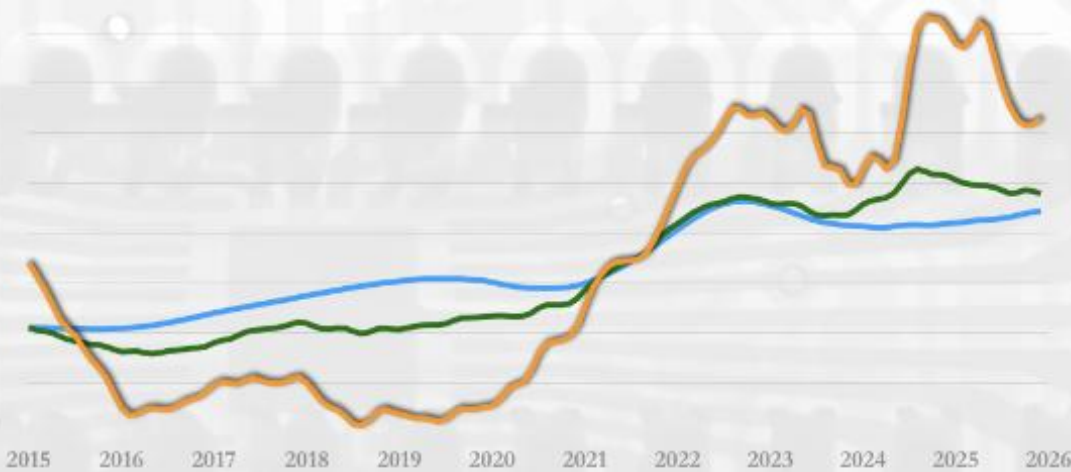


## henkilöstömäärän vuosimuutos

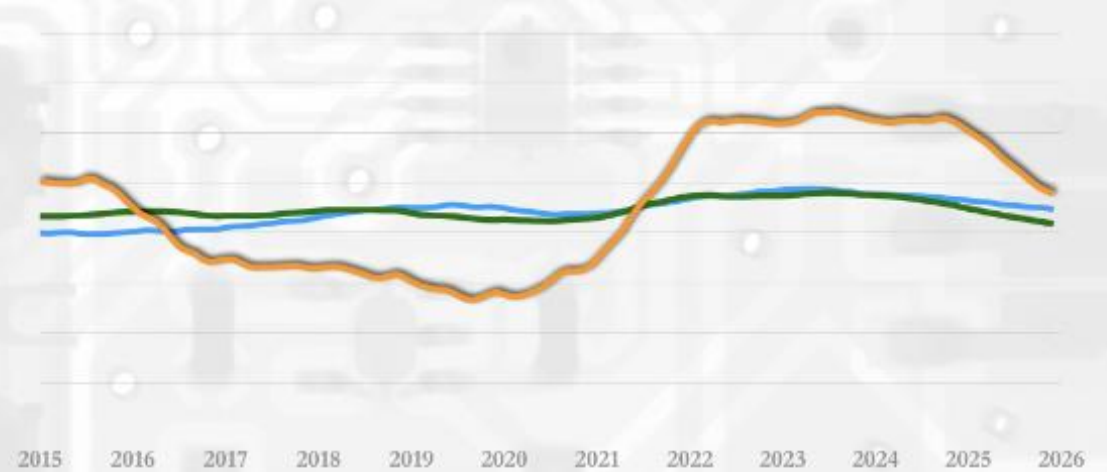
Q4 / 2025  
**-13,5%**



ICT-alan yritysten liikevaihdon trendin kehitys (indeksi: 2021 = 100)



ICT-alan yritysten henkilöstömäärän trendin kehitys (indeksi: 2021 = 100)



ICT laitteet ja palvelut Salo kaikki toimialat koko maa

ICT laitteet ja palvelut Salo kaikki toimialat koko maa

Lähde: Tilastokeskus Suhdannepalvelu

- Lounea
- IONCOR
- LEDIL
- SATEL
- Salcomp
- MICROPOWER
- NORATEL
- nordic id
- ELLEGO
- EASY LED
- AVANIO
- yrityssalo

Lähde: Taloustutka

# Muun valmistuksen suhdannetilanne Salossa

toimialan yrityksiä

€ 147 000 000

555

39

Lähde: Tilastokeskus 2023

## liikevaihdon vuosimuutos

Q4 / 2025

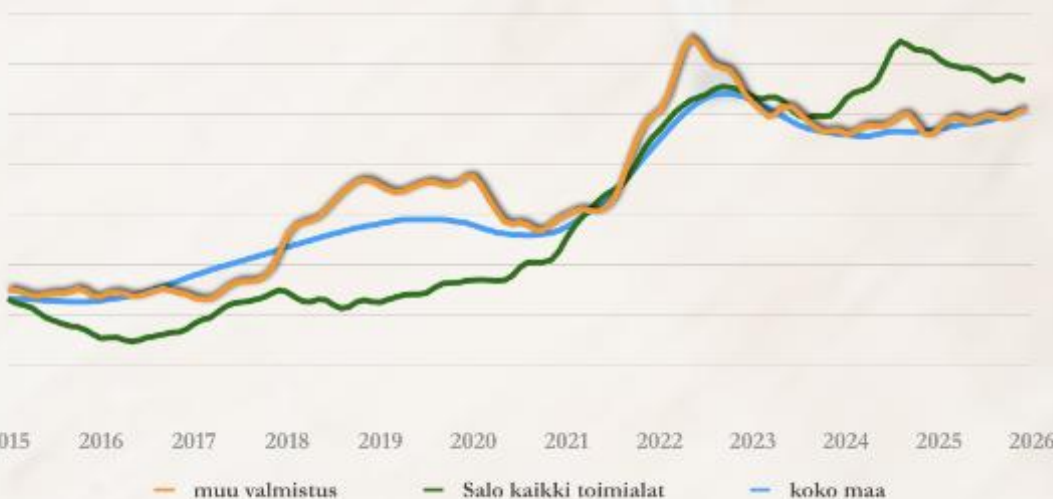
+4,8%

+ 1 600 000€



### Muun valmistuksen yritysten liikevaihdon trendin kehitys

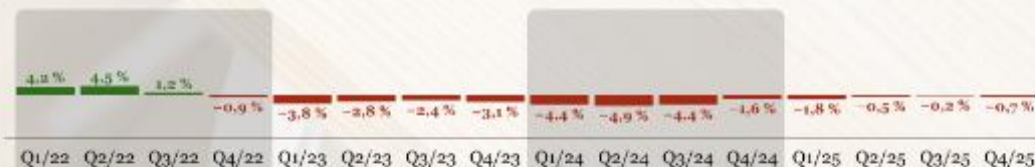
(indeksi: 2021 = 100)



## henkilöstömäärän vuosimuutos

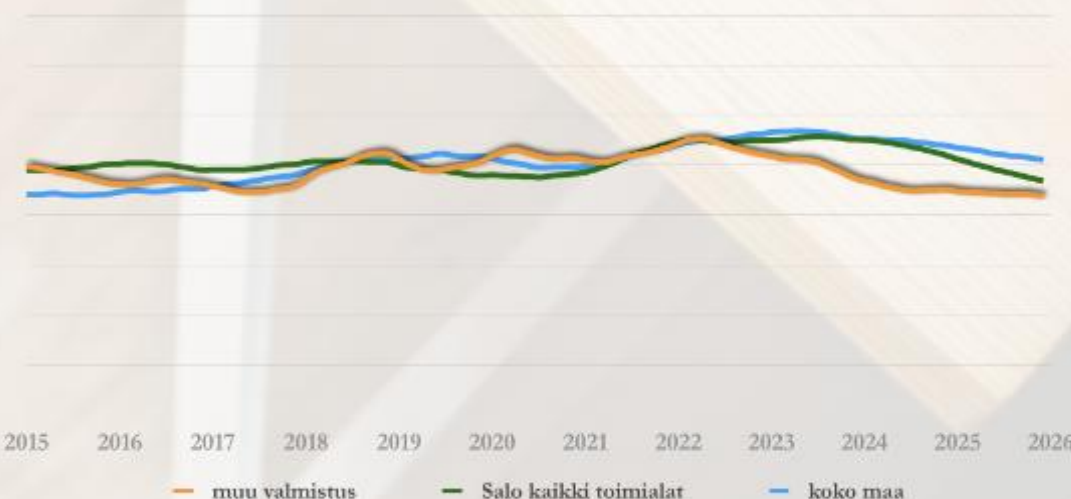
Q4 / 2025

-0,7%



### Muun valmistuksen yritysten henkilöstömäärän trendin kehitys

(indeksi: 2021 = 100)



FINNIFORM

BEWI



pertinax

pyroll

Lähde: Taloustutka

yrityssalo

Lähde: Tilastokeskus SundamperäWeli

# Matkailualan yritysten suhdannetilanne Salossa

toimialan  
yrityksiä

€ 70 500 000

722



221

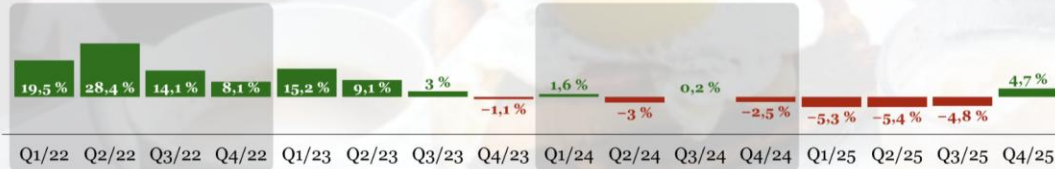
Lähde: Tilastokeskus 2023

## liikevaihdon vuosimuutos

Q4 / 2025

**+4,7%**

+760 000€



## henkilöstömäärän vuosimuutos

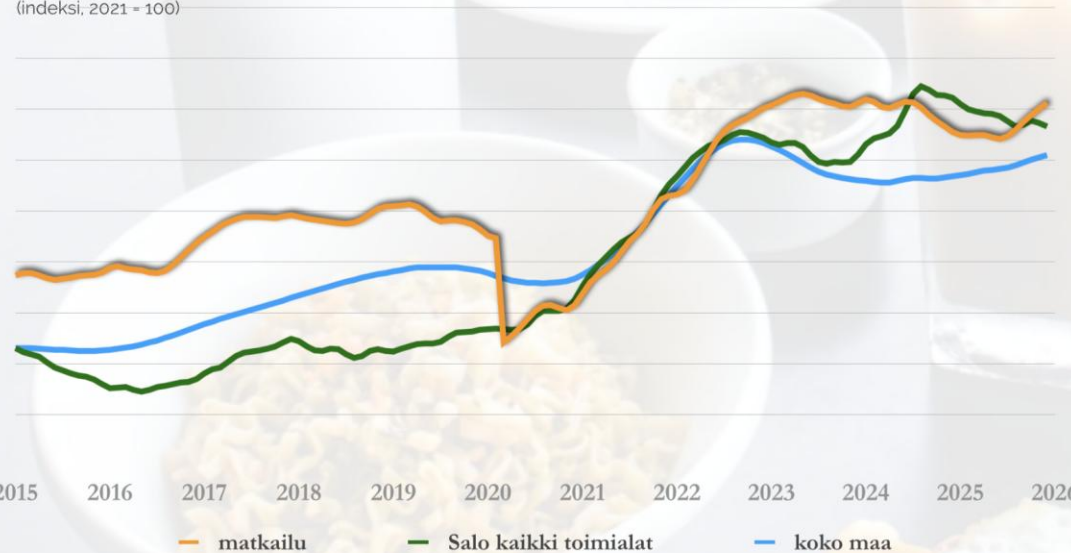
Q4 / 2025

**-6,5%**



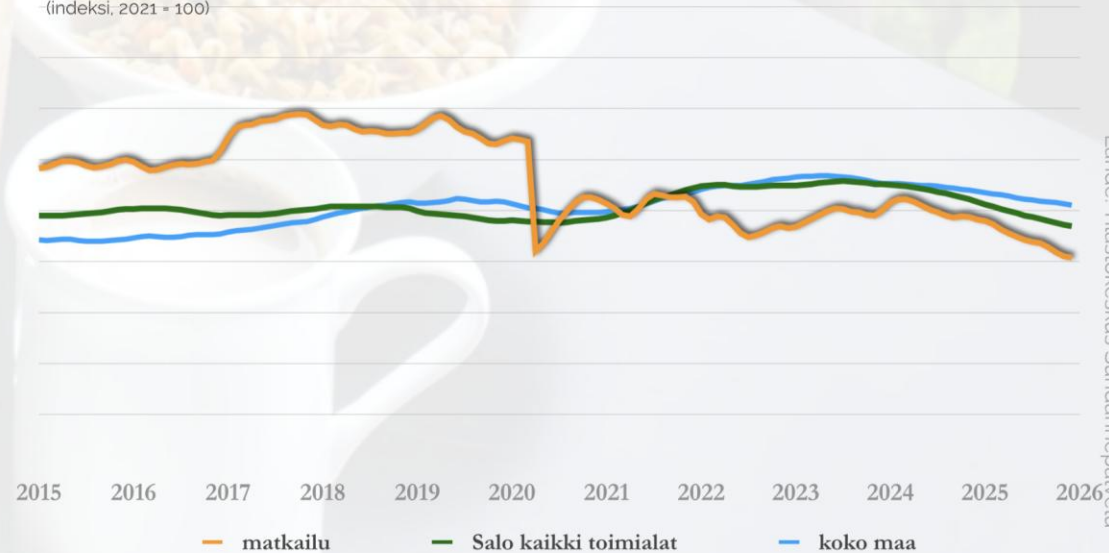
### Matkailun yritysten liikevaihdon trendin kehitys

(indeksi, 2021 = 100)



### Matkailun yritysten henkilöstömäärän trendin kehitys

(indeksi, 2021 = 100)



METSÄHALLITUS

Mathildedal

Teijo

Kirjakkala

SOKOS HOTEL

Lehmiranta



# Liikenteen suhdannetilanne Salossa

toimialan yrityksiä



101 000 000



777



188

Lähde: Tilastokeskus 2023

## liikevaihdon vuosimuutos

Q4 / 2025

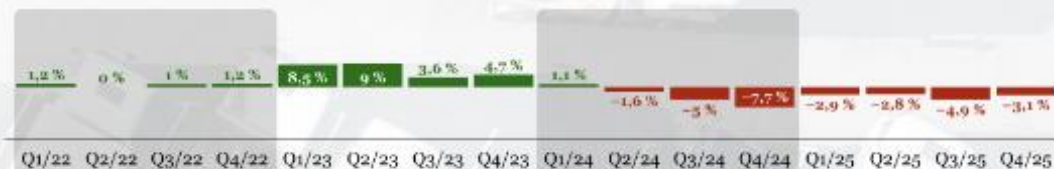
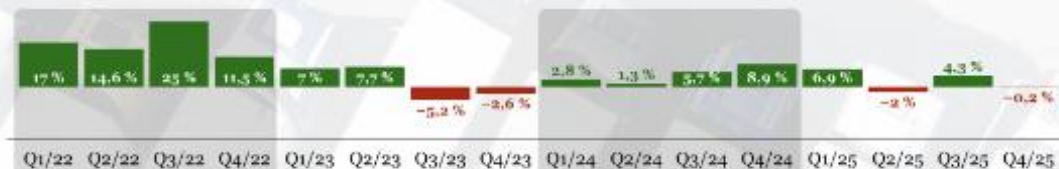
**-0,2%**

-60 000€

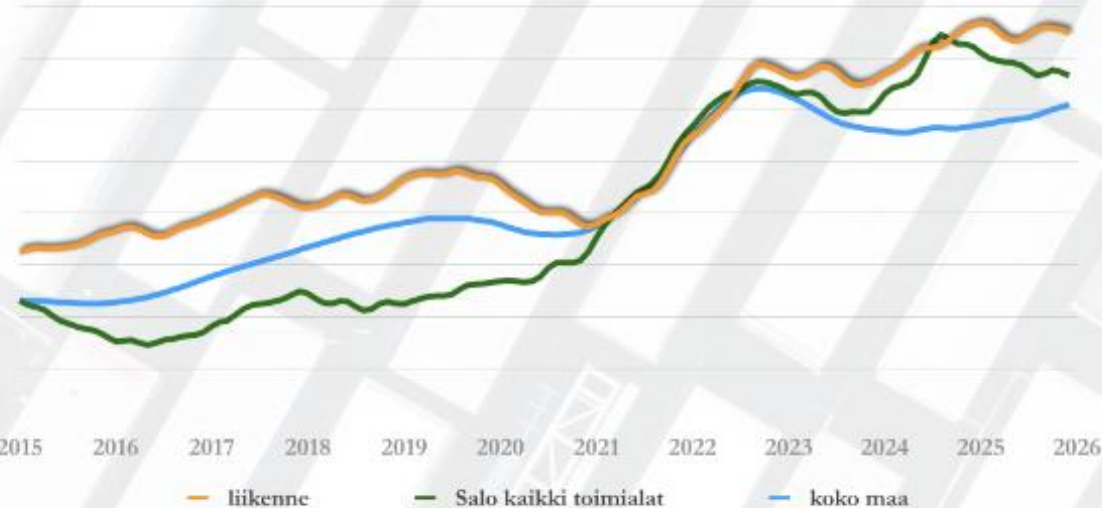
## henkilöstömäärän vuosimuutos

Q4 / 2025

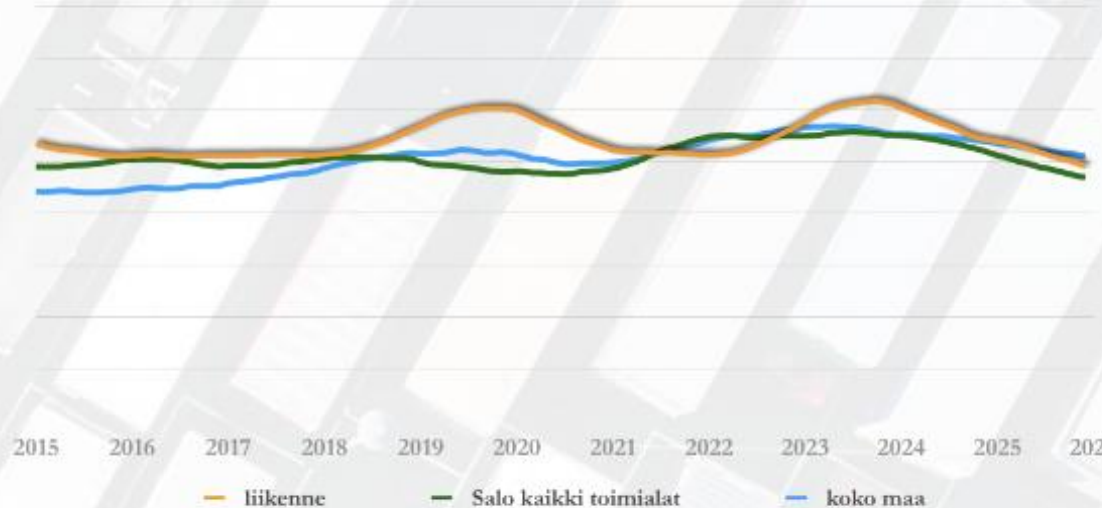
**-3,1%**



Liikenteen yritysten liikevaihdon trendin kehitys  
(indeksi, 2021 = 100)



Liikenteen yritysten henkilöstömäärän trendin kehitys  
(indeksi, 2021 = 100)



Lähde: Tilastokeskus Suhdannepalvelu

Lähde: Taloustutka

VAINION LIIKENNE

Hannons J & H  
Hannonen Oy

PALF HELLSBERG OY

Hannu & Järvi

SALON TILAUSMÄTKÄT

Hollon Liikenne

# Kaupan suhdannetilanne Salossa

toimialan  
yrityksiä

€ 925 000 000

2 066

596

Lähde: Tilastokeskus 2023

## liikevaihdon vuosimuutos

Q4 / 2025

**-2,2%**

-5 300 000€

## henkilöstömäärän vuosimuutos

Q4 / 2025

**-4,4%**

SSO

P.AUTO

NOVITEK

Virtasenkauppa.fi


CITYMARKET

Astrum


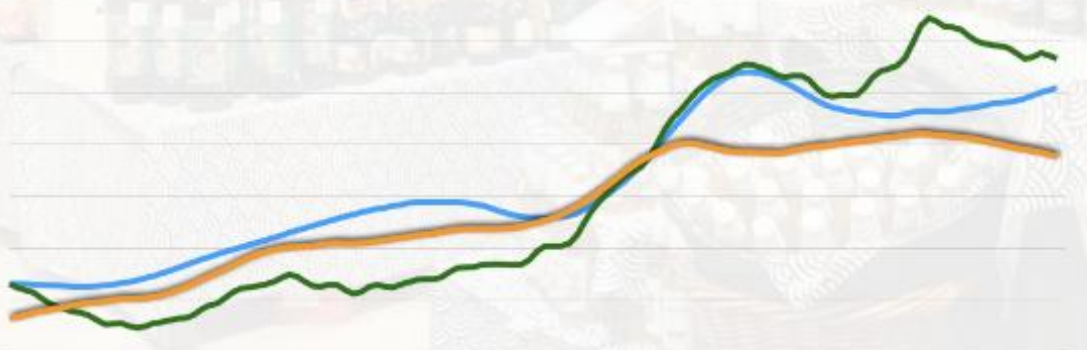
mu  
aur

Lähde: Taloustutka

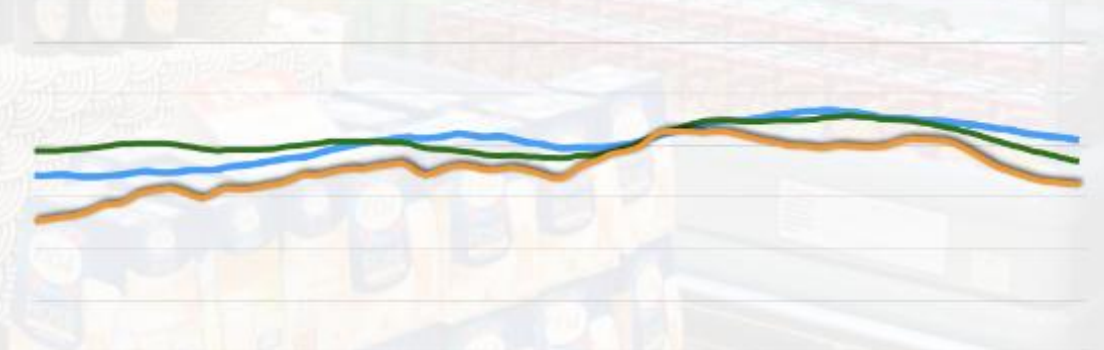
yrityssalo



Kaupan yritysten liikevaihdon trendin kehitys  
(indeksi: 2021 = 100)



Kaupan yritysten henkilöstömäärän trendin kehitys  
(indeksi: 2021 = 100)



# Maatalous ja elintarviketeollisuus suhdannetilanne Salossa

toimialan yrityksiä



80 000 000



999



932

Lähde: Tilastokeskus 2023

## liikevaihdon vuosimuutos

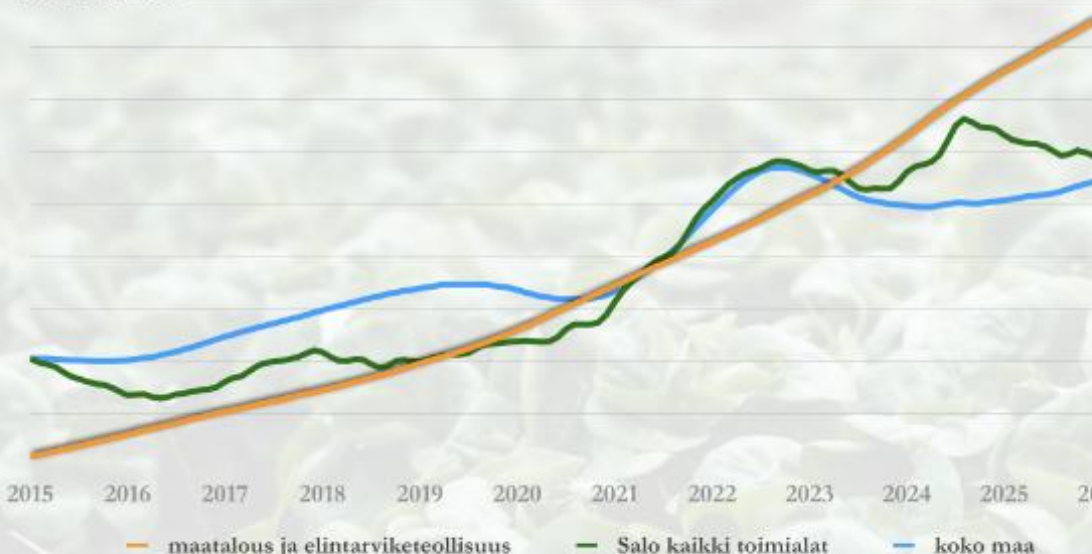
Q4 /2025

**-4,5%**

-1 100 000€



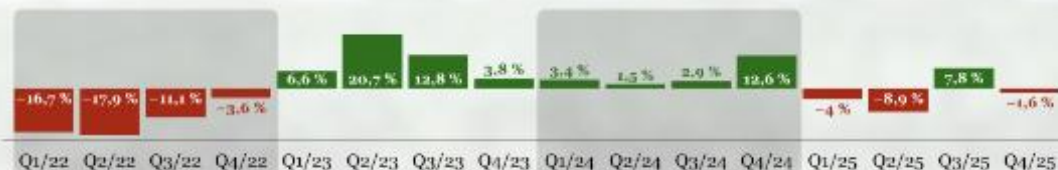
Maatalous ja elintarviketeollisuuden yritysten liikevaihdon trendin kehitys  
(indeksi, 2021 = 100)



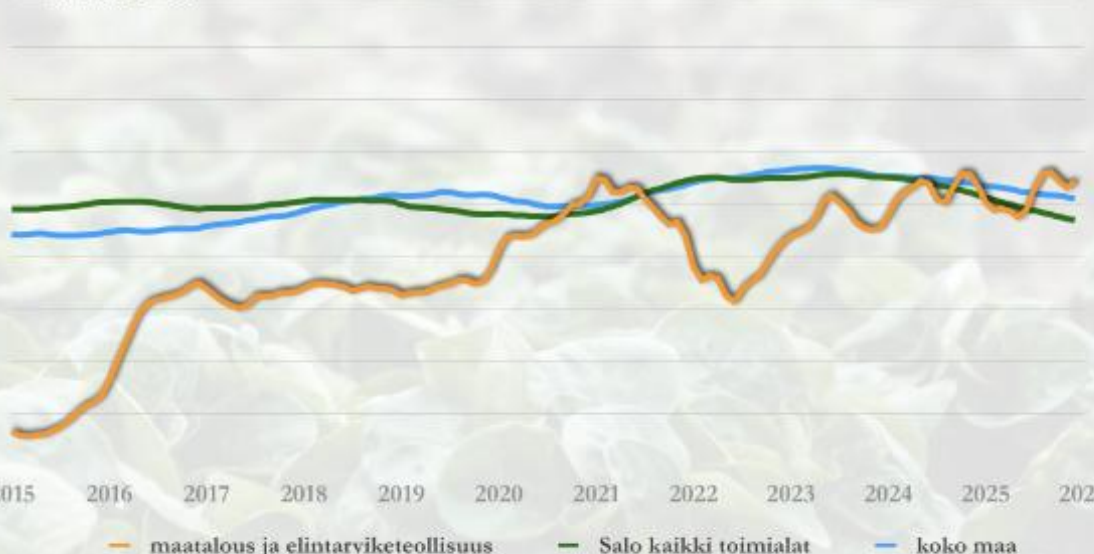
## henkilöstömäärän vuosimuutos

Q4 /2025

**-1,6%**



Maatalous ja elintarviketeollisuuden yritysten henkilöstömäärän trendin kehitys  
(indeksi, 2021 = 100)



Lähde: Tilastokeskus Suidanraportteja

KIMMON VIHANNES OY



Lähde: Taloustutkita

