

# SALON MATKAILU TILASTOJEN VALOSSA

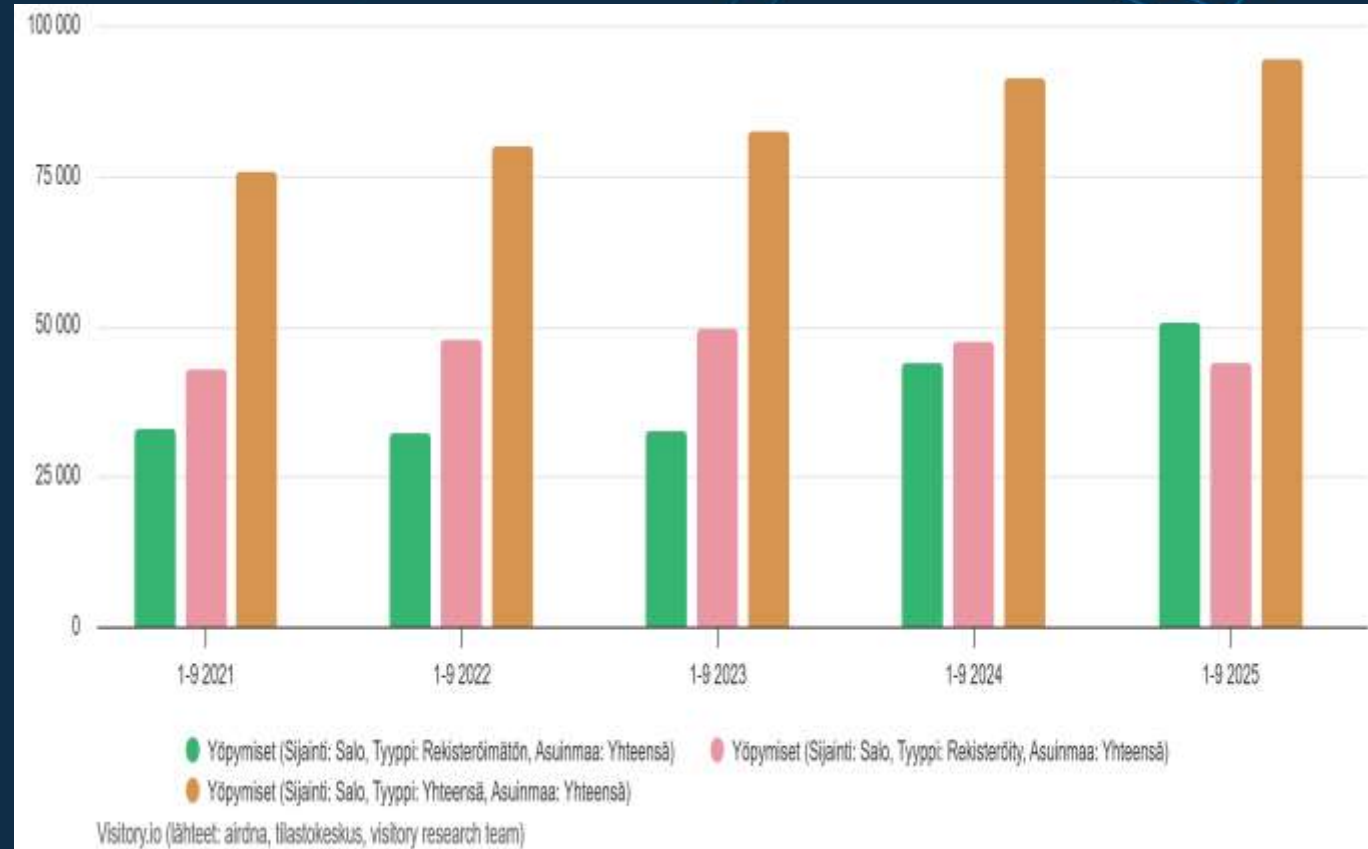
01-12/2025

Majoitustilastot  
Puhelindatatilastot

Vuoden 2025 lopulliset majoitustilastot vahvistetaan huhtikuun aikana.

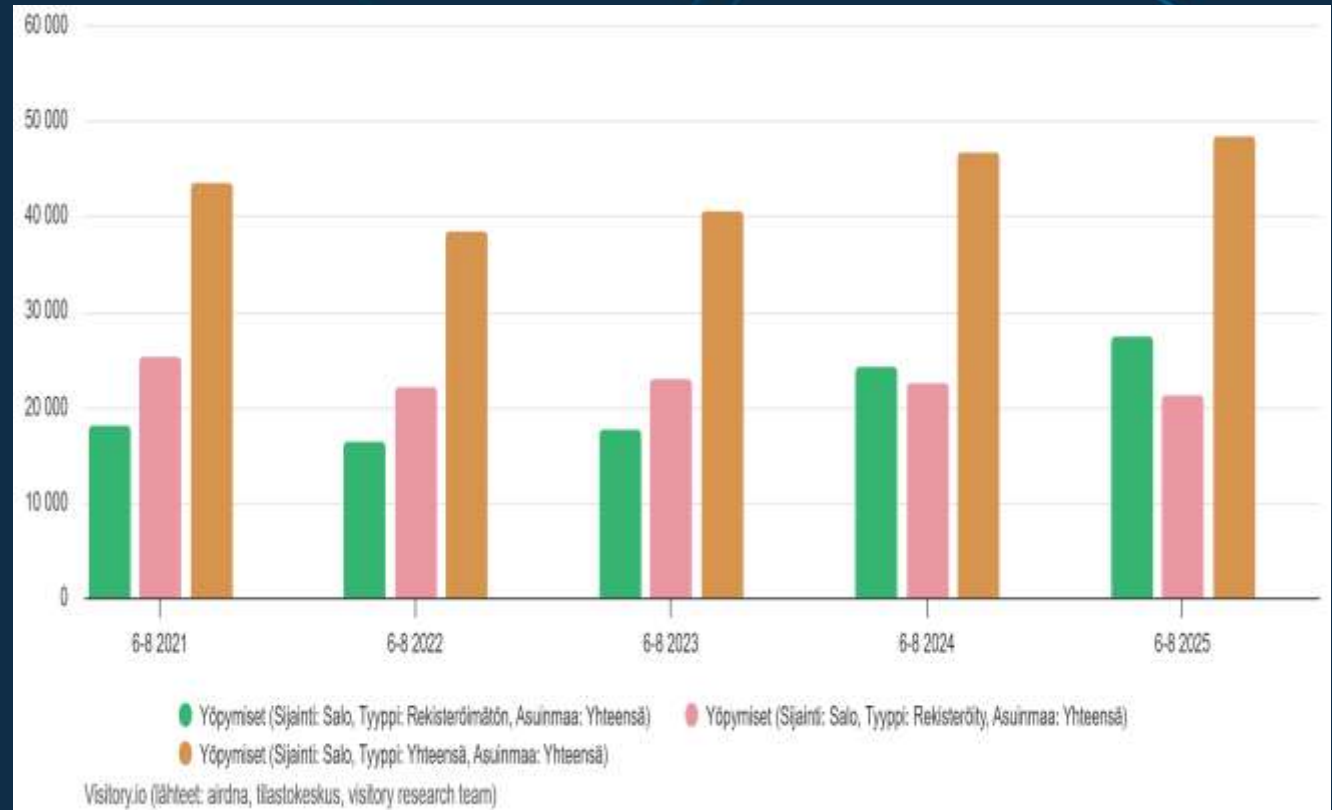
# Yöpymisten määrän kehitys Salossa | tammi-joulukuu 2025

- Yöpymisten määrä nousi Salossa tammi-joulukuussa +2,4% (~3k maj.vrk) maksullisissa majoituksissa v. 2024 tarkasteltuna. Tämä luku sisältää sekä rekisteröidyn että rekisteröimättömän majoituksen.
  - Rekisteröityjen yöpymisten määrä putosi 4,5 % edellisvuoteen verrattuna.
  - Rekisteröimättömien yöpymisten määrä nousi 9,5%
- Huomioitavaa on, että vuonna 2025 rekisteröimättömiä yöpymisiä (52%) on enemmän kuin rekisteröityjä (48%).
  - v. 2024 rekisteröidyt 51% / rekisteröimättömät 49%
  - V. 2019 rekisteröidyt 72% / rekisteröimättömät 28%.
- Rekisteröidyissä yöpymisissä kotimaisten matkailijoiden määrä on edellisvuoteen vähentynyt 5%, kun taas ulkomaisten matkailijoiden määrä väheni 4%.
- Suurimmat kv-kansalaisuudet yöpymisissä tulevat Saksasta, Virossa, Ruotsista ja Latviasta. Reilua kasvua DACH & BENELUX –maiden lisäksi Ukrainasta, Intiasta ja Puolasta.
- Kansalaisuustietoja ei ole saatavilla rekisteröimättömistä majoituksista.



# Majoitusmyynnin kehitys Salossa | tammikuu-joulukuu 2025

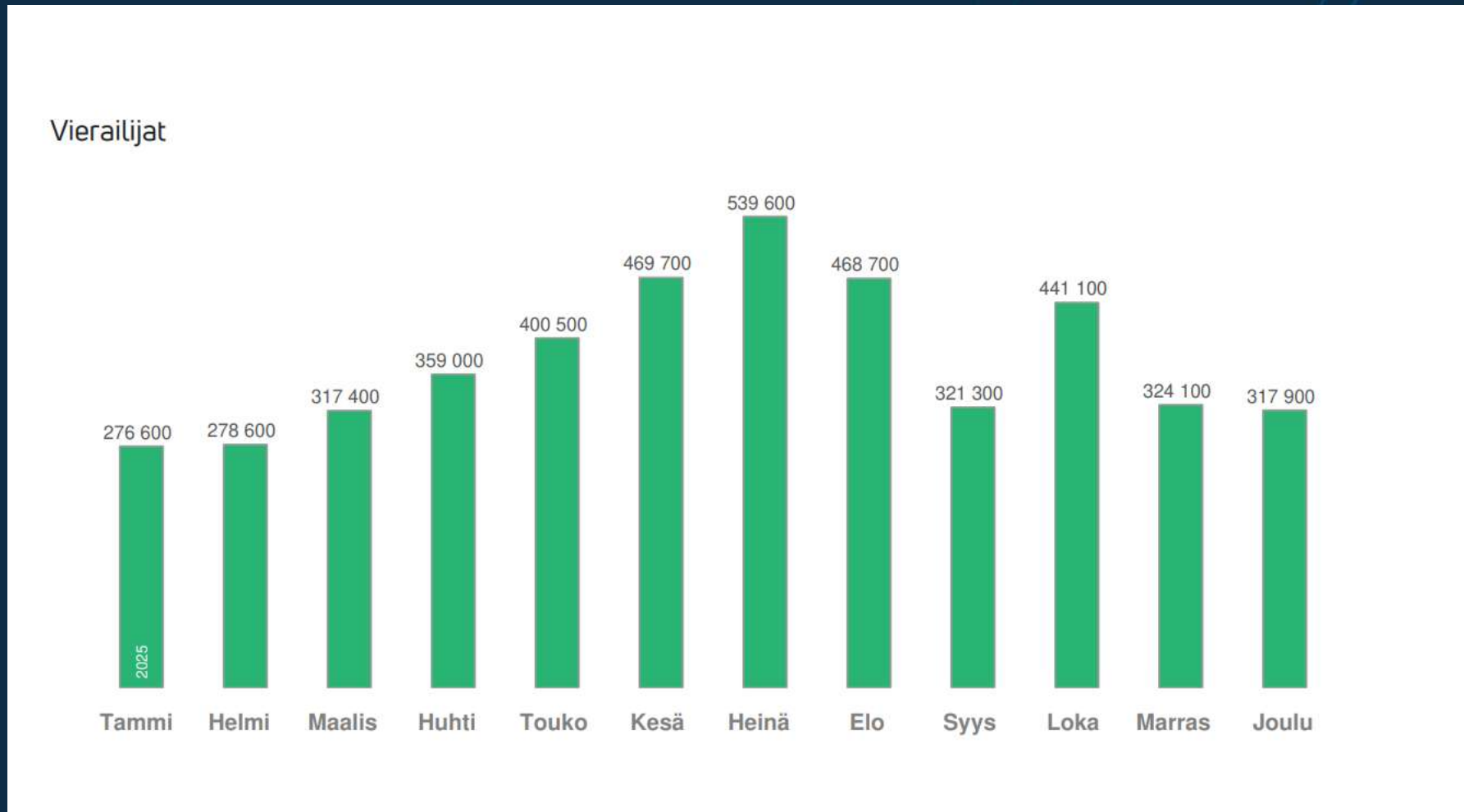
- Kumulatiivinen majoitusmyynti kasvoi uuteen ennätykseen ollen 7 milj.€ ja edellisvuoteen verrattuna nähtiin kasvua ~ 3,1% (n. 212 k€).
- Rekisteröity majoitusmyynti kasvoi 2,1% (n. ~86k€ )
- Rekisteröimätön majoitusmyynti on kasvanut kumulatiivisesti edellisvuoteen 4,6% (n. ~126 k€).



# Vierailijoiden määrä puhelindataan pohjautuen

- Kumulatiivisesti kotimaisia vierailijoita Salossa oli tammi-joulukuussa 4,5 miljoonaa.
- Kotimaisten vierailijoiden määrä kuvaa muualta Suomesta saapuneiden henkilöiden määrää Saloon.
- Henkilön täytyy viipyä alueella vähintään 20 minuuttia, jotta hänet lasketaan vierailijaksi. Vierailijat, jotka tulevat saman seutukunnan sisältä jätetään huomiotta.
- Mikäli vierailija yöpyy Salossa, hänet lasketaan ”salolaiseksi” seuraavana päivänä. Esim. jos mökkiläinen Helsingistä saapuu Saloon, eikä poistu viikkoon Salosta, on hän tässä mukana vain kerran vierailunsa aikana.
- Vierailijaksi lasketaan siis myös alueella mm. työssäkäyvät.

# Vierailijoiden määrä puhelindataan pohjautuen kuukausittain



# Vierailijat asuinkunnittain tammi-joulukuussa

**Yhteensä | 4 500 000 | 100,0 %**

Turku | 785 100 | 17,4%  
Helsinki | 440 900 | 9,8%  
Espoo | 284 200 | 6,3%  
Lohja | 252 600 | 5,6%  
Paimio | 249 900 | 5,5%  
Kaarina | 210 900 | 4,7%  
Vantaa | 144 500 | 3,2%  
Lieto | 108 900 | 2,4%  
Sauvo | 93 300 | 2,1%  
Koski TI | 93 300 | 2,1%

Marttila | 78 700 | 1,7%  
Raisio | 74 100 | 1,6%  
Naantali | 72 000 | 1,6%  
Rauma | 63 800 | 1,4%  
Kirkkonummi | 52 300 | 1,2%  
Vihti | 45 600 | 1,0%

Tampere | 39 900 | 0,9%  
Pöytyä | 39 800 | 0,9%  
Hanko | 35 900 | 0,8%  
Loimaa | 33 700 | 0,7%  
Nurmijärvi | 30 400 | 0,7%  
Forssa | 29 100 | 0,6%