

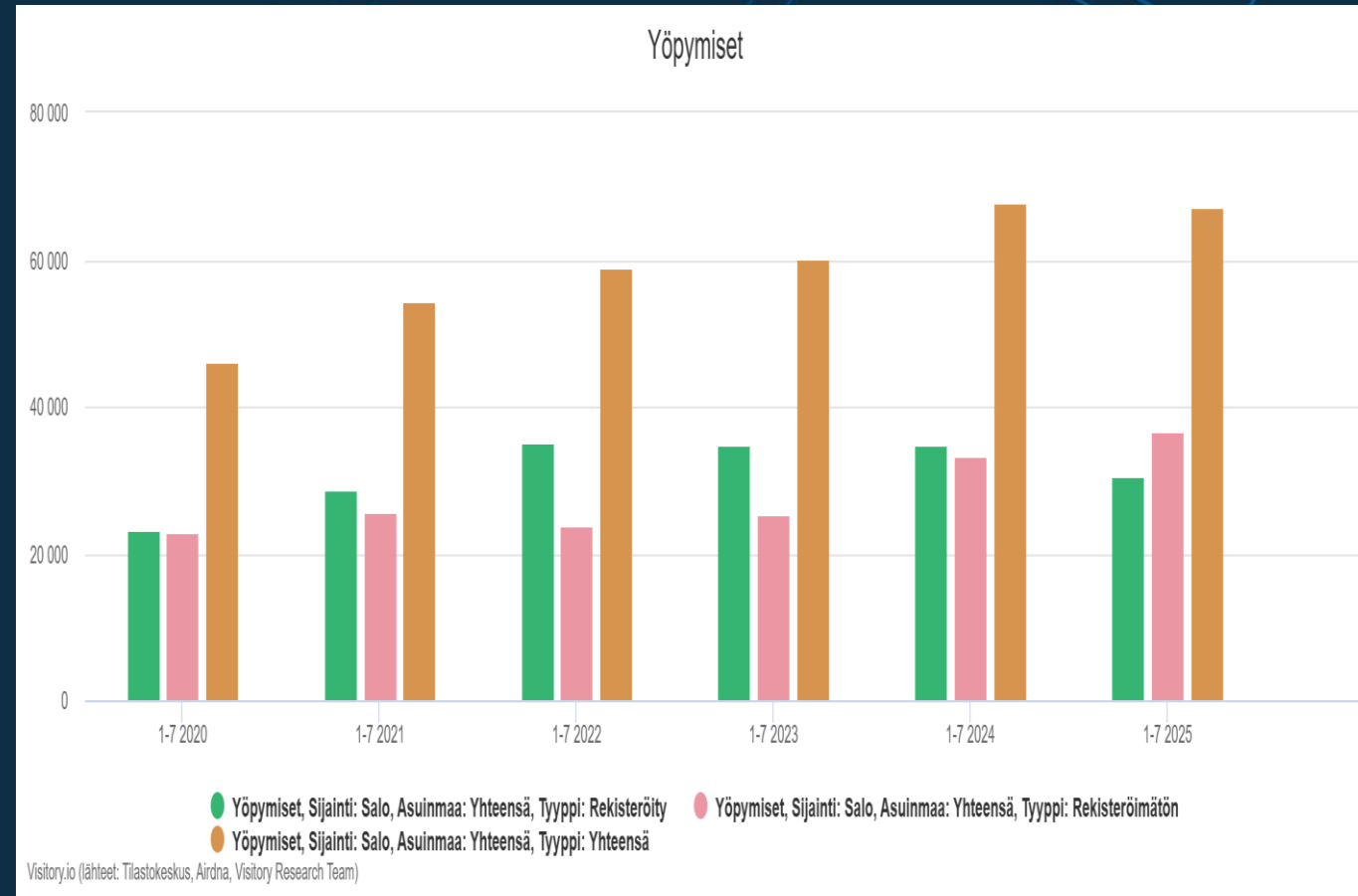
# SALON MATKAILU TILASTOJEN VALOSSA

01-07/2025

Majoitustilastot  
Puhelindatatilastot

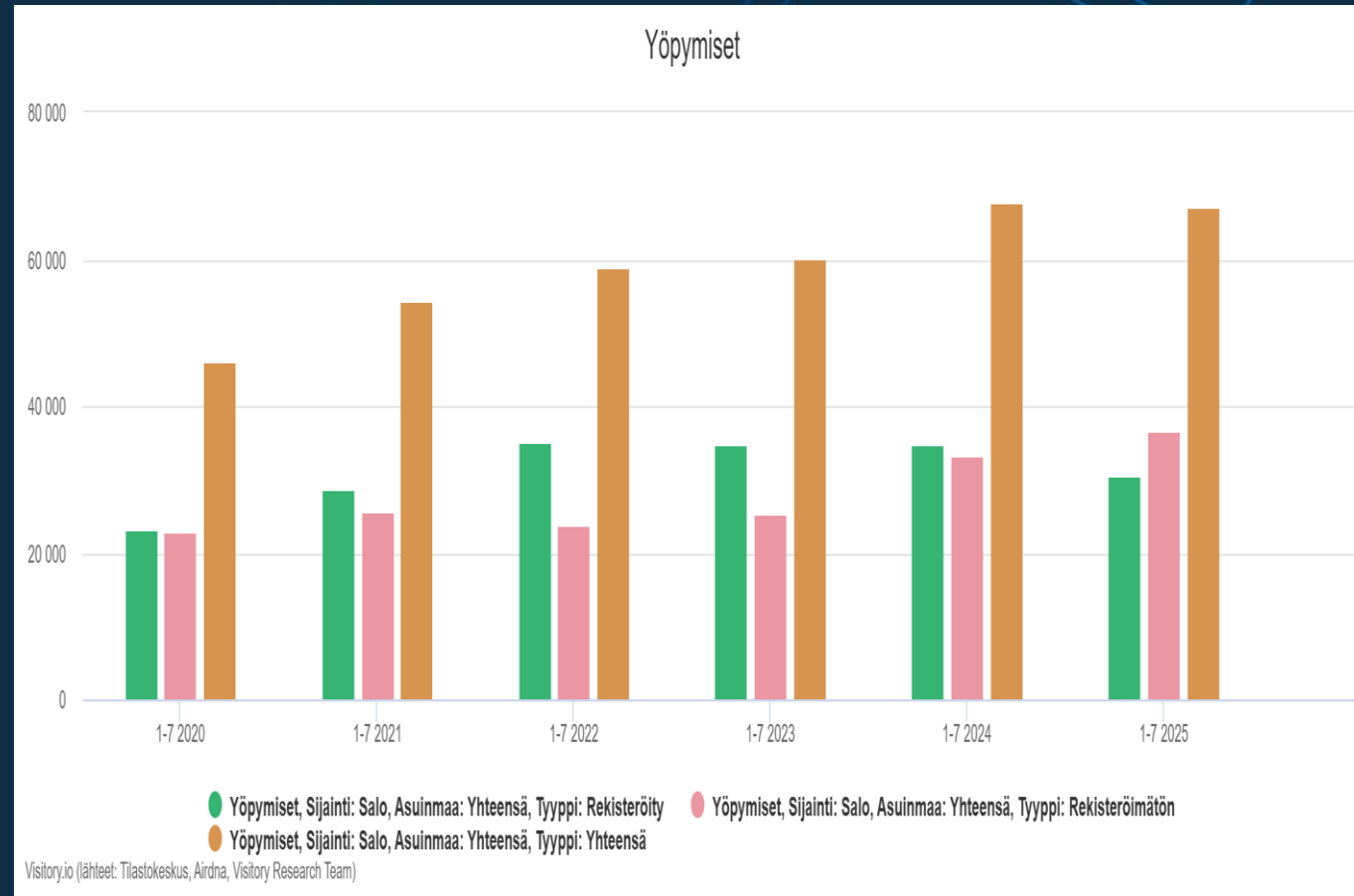
# Yöpymisten määrän kehitys Salossa | tammi-heinäkuu 2025

- Yöpymisten määrä laski Salossa tammi-heinäkuussa -0,8% (541 maj.vrk) maksullisissa majoituksissa v. 2024 tarkasteltuna. Tämä luku sisältää sekä rekisteröidyn että rekisteröimättömän majoituksen.
  - Rekisteröityjen yöpymisten määrä putosi 11,9 % edellisvuoteen verrattuna.
  - Rekisteröimättömien yöpymisten määrä nousi 11,1 %
- Huomioitavaa on, että vuonna 2025 rekisteröimättömiä yöpymisiä (54,6%) on enemmän kuin rekisteröityjä (45,4%).
  - v. 2024 rekisteröidyt 51% / rekisteröimättömät 49%
  - V. 2019 rekisteröidyt 72% / rekisteröimättömät 28%.
- Rekisteröidyissä yöpymisissä kotimaisten matkailijoiden määrä on edellisvuoteen vähentynyt 10%, kun taas ulkomaisten matkailijoiden määrä väheni 23%.
- Suurimmat kv-kansalaisuudet yöpymisissä tulevat Saksasta, Virossa, Ruotsista ja Latviasta. Suurinta kasvua on tullut Hollannista, Belgiasta ja USA:sta.
- Kansalaisuustietoja ei ole saatavilla rekisteröimättömistä majoituksista.



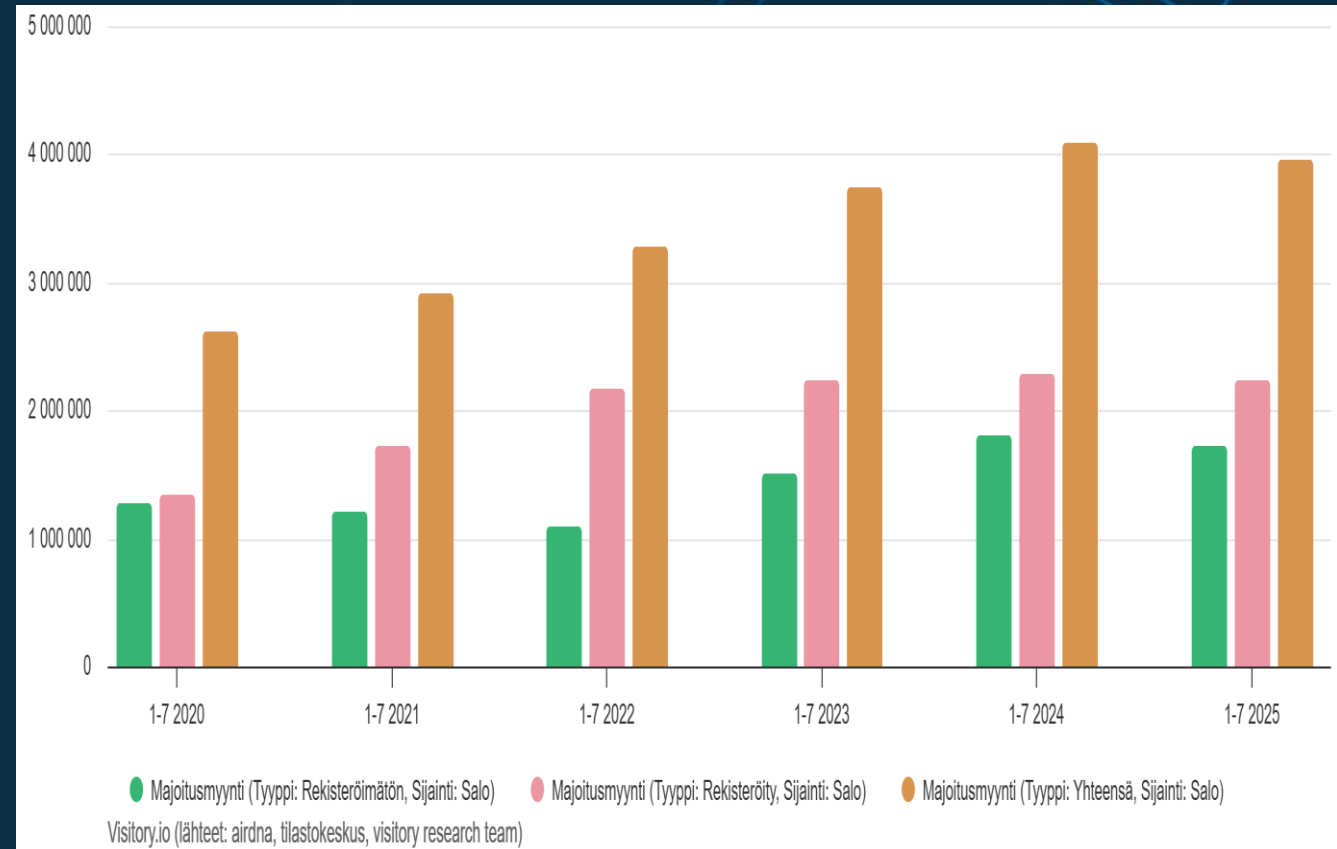
# Yöpymisten määrän kehitys Salossa | kesä-heinäkuu 2025

- Yöpymisten määrä kasvoi Salossa kesä-heinäkuussa +1,3% (417 majoitusvrk) maksullisissa majoituksissa v. 2024 tarkasteltuna. Tämä luku sisältää sekä rekisteröidyn että rekisteröimättömän majoituksen.
  - Rekisteröityjen yöpymisten määrä putosi 11,8 % edellisvuoteen verrattuna.
  - Rekisteröimättömien yöpymisten määrä nousi 13,1 %.
- Huomioitavaa on, että vuonna 2025 rekisteröimättömiä yöpymisiä (59%) on enemmän kuin rekisteröityjä (41%).
- Rekisteröidyissä yöpymisissä kotimaisten matkailijoiden määrä on edellisvuoteen vähentynyt 9%, kun taas ulkomaisten matkailijoiden määrä väheni 28%.
- Suurimmat kv-kansalaisuudet yöpymisissä tulevat Saksasta, Virosta, Ruotsista ja Puola.
- Kansalaisuustietoja ei ole saatavilla rekisteröimättömistä majoituksista.



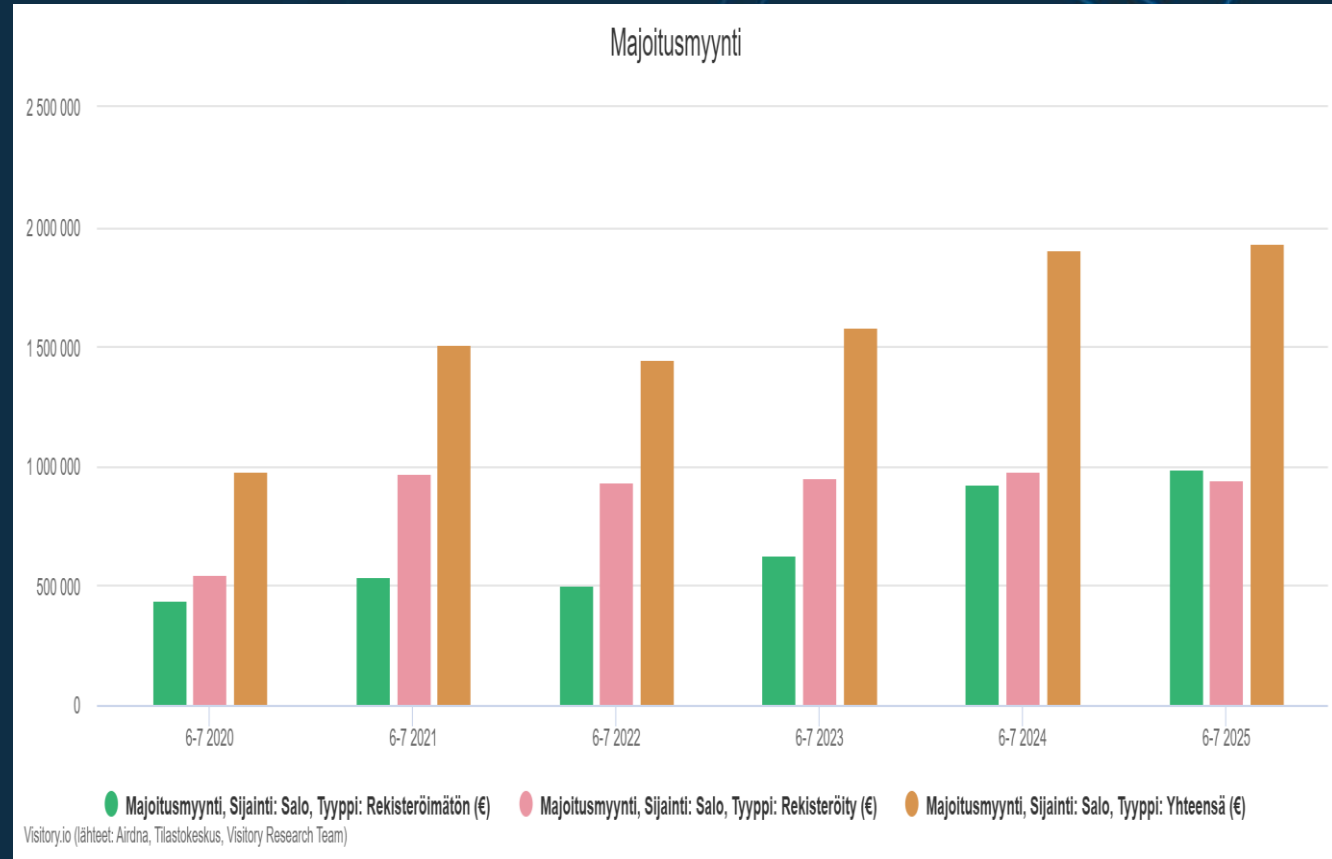
# Majoitusmyynnin kehitys Salossa | tammikuu-heinäkuu 2025

- Rekisteröity majoitusmyynti on kumulatiivisesti laskenut edellisvuodesta ~50 k€.
- Rekisteröimättömän majoitusmyynnin kumulatiivinen lasku edellisvuoteen on ~88 k€ .
- Yhteensä kumulatiivinen majoitusmyynti oli 4 milj.€ ja laski Salossa tammi-heinäkuussa -3,4% (~138 k€) edellisvuoteen nähden.



# Majoitusmyynnin kehitys Salossa | kesä-heinäkuu 2025

- Rekisteröity majoitusmyynti on kesä-heinäkuussa laskenut edellisvuodesta 40k€.
- Rekisteröimättömän majoitusmyynti kasvoi kesä-heinäkuussa edellisvuoteen nähden ~108 k€ .
- Yhteensä majoitusmyynti kesä-heinäkuussa oli ~1,9 milj.€ ja kasvoi Salossa tammi-heinäkuussa +1,6% (~31 k€) edellisvuoteen nähden.



# Vierailijoiden määrä puhelindataan pohjautuen

- Kumulatiivisesti kotimaisia vierailijoita Salossa oli tammi-heinäkuussa 2,64 miljoonaa.
- Kotimaisten vierailijoiden määrä kuvaa muualta Suomesta saapuneiden henkilöiden määrää Saloon.
- Henkilön täytyy viipyä alueella vähintään 20 minuuttia, jotta hänet lasketaan vierailijaksi. Vierailijat, jotka tulevat saman seutukunnan sisältä jätetään huomiotta.
- Mikäli vierailija yöpyy Salossa, hänet lasketaan ”salolaiseksi” päivänä. Esim. jos mökkiläinen Helsingistä saapuu Saloon, eikä poistu viikkoon Salosta, on hän tässä mukana vain kerran vierailunsa aikana.
- Vierailijaksi lasketaan siis myös alueella mm. työssäkäyvät.

# Vierailijat asuinkunnittain tammi-heinäkuussa

**Yhteensä | 2 640 000 | 100,0 %**

Turku | 445 000 | 16,9 %

Helsinki | 257 000 | 9,7 %

Espoo | 165 000 | 6,2 %

Lohja | 152 000 | 5,8 %

Paimio | 145 000 | 5,5 %

Kaarina | 122 000 | 4,6 %

Vantaa | 84 700 | 3,2 %

Lieto | 62 700 | 2,4 %

Koski TI | 54 700 | 2,1 %

Sauvo | 54 500 | 2,1 %

Marttila | 45 200 | 1,7 %

Naantali | 42 700 | 1,6 %

Raisio | 41 200 | 1,6 %

Rauma | 37 600 | 1,4 %

Kirkkonummi | 30 700 | 1,2 %

Vihti | 27 300 | 1,0 %

Pöytyä | 23 200 | 0,9 %

Tampere | 22 900 | 0,9 %

Hanko | 22 100 | 0,8 %

Loimaa | 19 000 | 0,7 %

Nurmijärvi | 18 300 | 0,7 %

Forssa | 16 800 | 0,6 %

# Vierailijat asuinkunnittain kesä-heinäkuussa

**Yhteensä | 1 010 000 | 100,0 %**

Turku | 149 400 | 14,8 %

Helsinki | 105 700 | 10,5 %

Espoo | 70 300 | 7,0 %

Lohja | 62 500 | 6,2 %

Paimio | 43 400 | 4,3 %

Kaarina | 39 000 | 3,9 %

Vantaa | 33 600 | 3,3 %

Lieto | 20 800 | 2,1 %

Koski TI | 17 800 | 1,8 %

Naantali | 17 500 | 1,7 %

Marttila | 14 300 | 1,4 %

Raisio | 13 700 | 1,4 %

Rauma | 14 900 | 1,5 %

Sauvo | 20 900 | 2,1 %

Kirkkonummi | 12 400 | 1,2 %

Vihti | 10 500 | 1,0 %

Tampere | 9 100 | 0,9 %

Hanko | 9 500 | 0,9 %

Pöytyä | 7 800 | 0,8 %

Nurmijärvi | 7 300 | 0,7 %

Loimaa | 6 800 | 0,7 %

Lahti | 3 000 | 0,3 %

Pori | 6 900 | 0,7 %

Forssa | 3 300 | 0,3 %

# Yhteenveto

- **Kesä–heinäkuun osuus on merkittävä** – yli 38 % koko alkuvuoden kävijöistä osuu kahteen lomakuukauteen.
- **Turku pysyy suurimpana lähtökaupunkina** (149 400), mutta sen suhteellinen osuus laskee hieman kesällä. Tämä voi selittyä työmatkustuksen vähenemisellä lomakaudella, samalla kun pääkaupunkiseudun vapaa-ajanmatkailu kasvaa.
- **Lähikunnat (Lohja, Paimio, Kaarina, Lieto, Sauvo, Koski Tl, Marttila)** muodostavat vahvan perustan, mutta niiden suhteellinen osuus pienenee kesällä. Tämä viittaa työmatkaperäiseen liikenteeseen, joka vähenee lomakuukausina.
- **Pääkaupunkiseutu vahvistaa rooliaan** – Helsingin ja Espoon yhteenlaskettu osuus kasvaa 17,5 %:iin, mikä korostaa vapaa-ajanmatkailun merkitystä.
- **Kesälomakausi tuo esiin uusia lähtökuntia** (Pori, Forssa, Hanko, Rauma), mikä kertoo Salon vetovoimasta myös kauempaa tulevien vapaa-ajanmatkailijoiden silmissä.