

TILANNEKATSAUS

Työllisyyskatsaus, yritysten suhdannetilanne sekä perustetut ja lopettaneet yritykset

helmikuu 2024

TYÖMARKKINAT



VÄKILUKU

50 819

-269



TYÖVOIMA

23 261

+220



TYÖTTÖMÄT

2 802 12,0%

+446

+1,8 %



1 634

+234

UUDET AVOIMET
TYÖPAIKAT

381

-145



LOMAUTETUT

296

-3



Salon työttömyysprosentti oli helmikuun lopussa 12,0. Se on korkeampi kuin Varsinais-Suomessa (11,4%) ja sama kuin koko maassa (12,0 %).

Työttömyysaste oli Salon seudulla Varsinais-Suomen korkein Turun jälkeen

Työvoiman kysyntä oli helmikuussa edelleen matalaa. Uusia avoimia työpaikkoja ilmoitettiin helmikuussa 337, mikä on kolmanneksen vähemmän kuin viime vuonna.

TILANNE

VERRATTUNA VUODENTAKAISEEN



Työllisyystilanne heikkeni edelleen. Työttömien määrä kasvoi viime vuodesta yli 400:lla ja työvoiman kysyntä on edelleen matalalla tasolla.

yrittiskannan uudistuminen

tammi-helmikuu 2025

PERUSTETUT YRITYKSET



59

+6

LOPETTANEET YRITYKSET



24

-12

KONKURSSIT tammi-helmikuu

4 -4



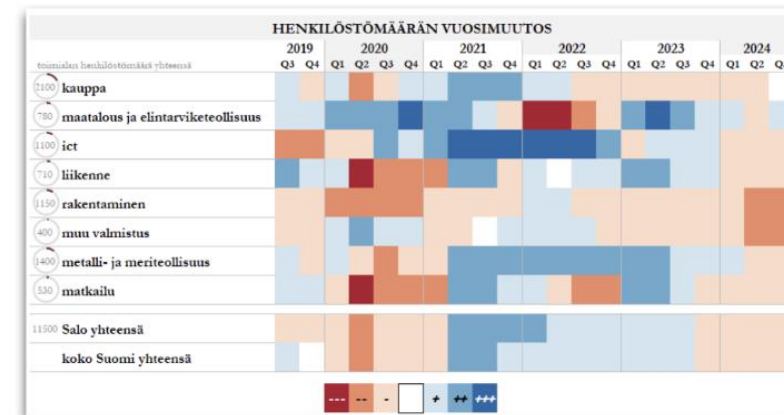
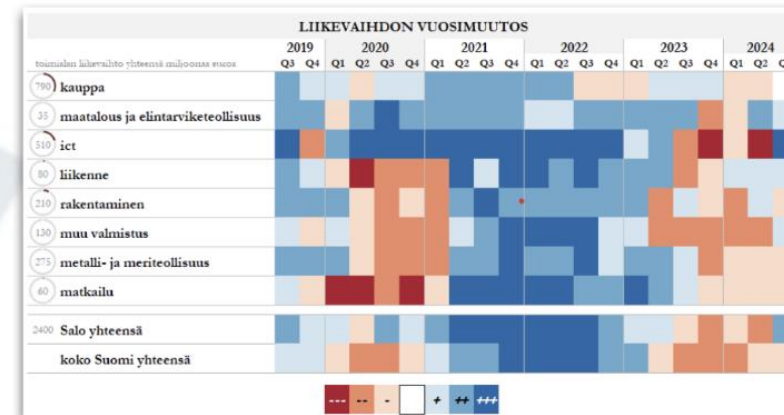
helmikuu

2025



SUHDANNETILANNE

TOIMIALOITTAIN



Lähde: Tilastokeskus, Suhdannepalvelu

* Esityksessä on verrattu tämän vuoden tietoa viime vuoden vastaavaan ajankohtaan | Viimeisten 6 kuukauden kehitys ■ positiivinen kehitys ■ negatiivinen kehitys

Lähteet: Tilastokeskuksen Suhdannepalvelu/Varsinais-Suomen ELY-keskuksen työllisyyskatsaus/Toimiala Online/Patentti- ja rekisterihallituksen Virre-palvelu

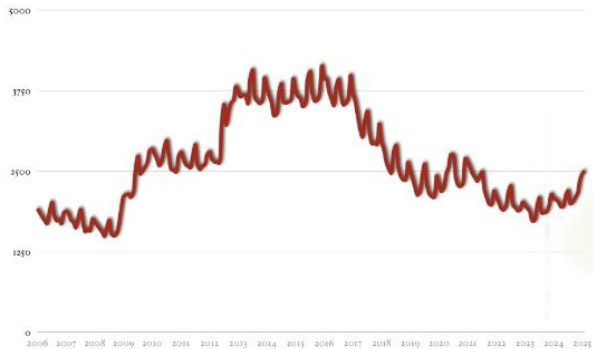


TYÖTTÖMIÄ TYÖNHAKIJOITA SALOSSA

TYÖTTÖMÄT (ei sisällä lomautettuja)

2 506

+449



LOMAUTETUT

296

-3



TOIMENPITEISSÄ

1 174

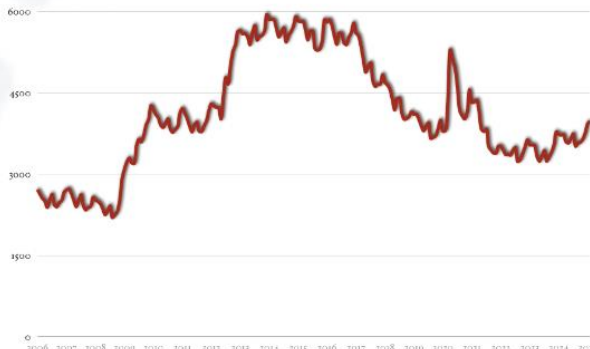
-190



LAAJA TYÖTTÖMYYS (työttömät + toimenpiteissä)

3 976

+256



alle 1 kuukausi
työttömänä

333

-1%

-3

kuukaudesta puoleen
vuoteen työttömänä

1 211

+10

+109

puolesta vuodesta
vuoteen työttömänä

500

+35%

+129

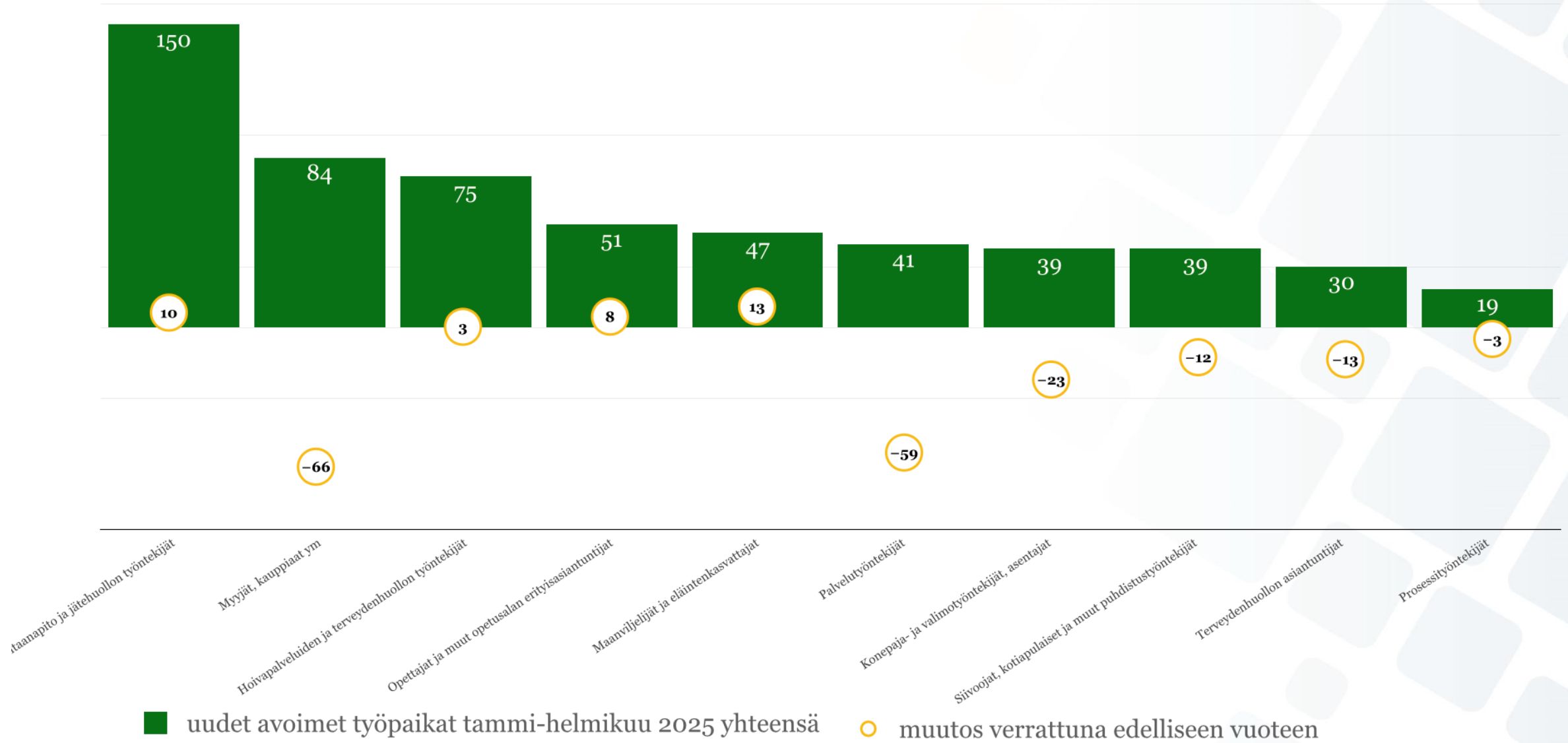
yli vuoden
työttömänä

758

+39%

+211

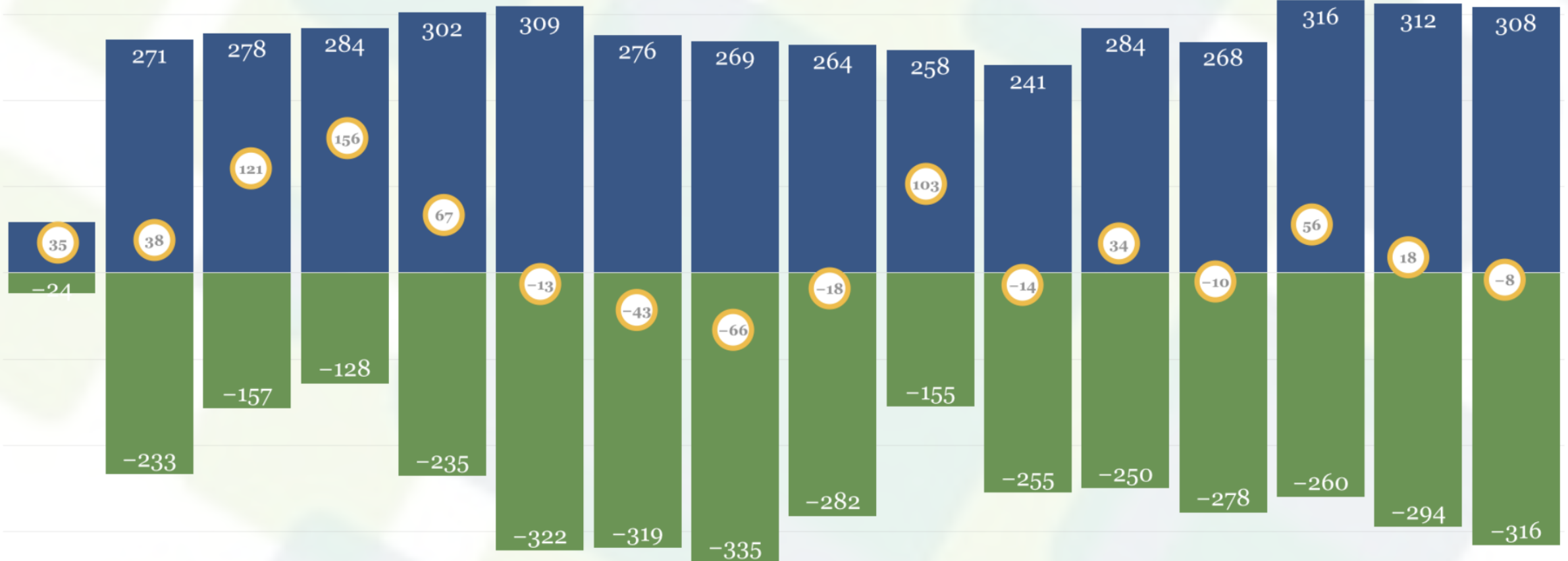
Uudet avoimet työpaikat - ammattinimikkeittäin



Uudet avoimet työpaikat - toimialoittain



■ uudet avoimet työpaikat tammi-helmikuu 2024 yhteensä ○ muutos verrattuna edelliseen vuoteen



■ perustetut
 ■ lakanneet
 ○ nettomuutos

Vuosi 2025 tammi-helmikuu / edelliset vuodet koko vuosi

Vuoden 2024 kolmannella neljänneksellä haastava suhdannetilanne jatkui. ICT-toimialan liikevaihdon poikkeuksellinen positiivinen muutos nosti kaikkien toimialojen tilanteen positiiviseksi vaikka muiden toimialojen tilanne jatkui haastavana. Yritysten yhteenlaskettu liikevaihto kasvoi edelliseen vuoteen verrattuna 12,4 prosenttia. Koko maan osalta liikevaihdon lasku oli -2,3%.

liikevaihdon muutos



henkilöstömäärän muutos



Tilastokeskuksen ennakkotiedon mukaan koko maan osalta teollisuuden liikevaihto väheni vielä syysmarraskuussa selvästi (marraskuu -3,2 %) edellisvuodesta. Teollisuuden uusien tilauksien määrä kasvoi kuitenkin jo loka- ja marraskuussa. Työvoiman kysyntä on ollut Salossa loppuvuoden aikana historiallisen matalaa sillä uusia avoimia työpaikkoja on ollut vähemmän kuin kertaakaan viiteentoista vuoteen.

Lähde: Tilastokeskus Suhdannepalvelu

Yrityssalon asiantuntijat:



Jouko Urmas



Tommi Virtanen



Jussi Somerpalo
Bio- ja kiertotalous



Maija Pirvola
Kehittämispäällikkö



Armi Metsänoja



Jukka Heinonen



Henna Kyyrä
Elintarviketeollisuus



Markus Laine
Teknologioteollisuus



Tiina Backman
Matkailuala



Ani Grigorian
Yrittäjyysvalmentaja



Juha Metsänoja
Monikulttuurinen
työnantajayhteistyö



Jussi Jokiniemi
Omistajavaihdos,
yritysrahoitus



Jyrki Moilanen
Yrityssalo Oy
toimitusjohtaja

SALO suhdannekatsaus

liikevaihdon vuosimuutos

Q3/2024

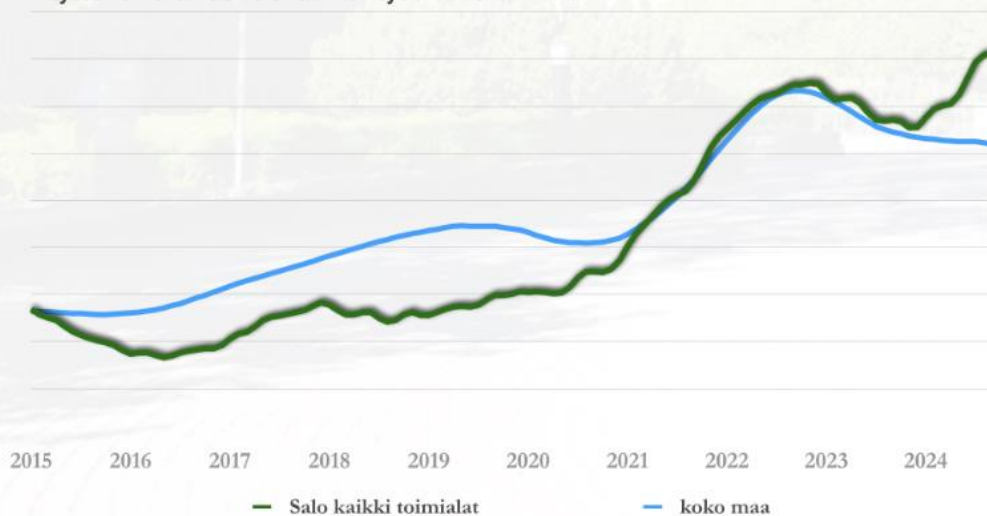
+12,4 %

+117 200 000 €

toimialoittain liikevaihdon kehitys



Yritysten liikevaihdon trendin kehitys (indeksi, 2021 = 100)



henkilöstömäärän vuosimuutos

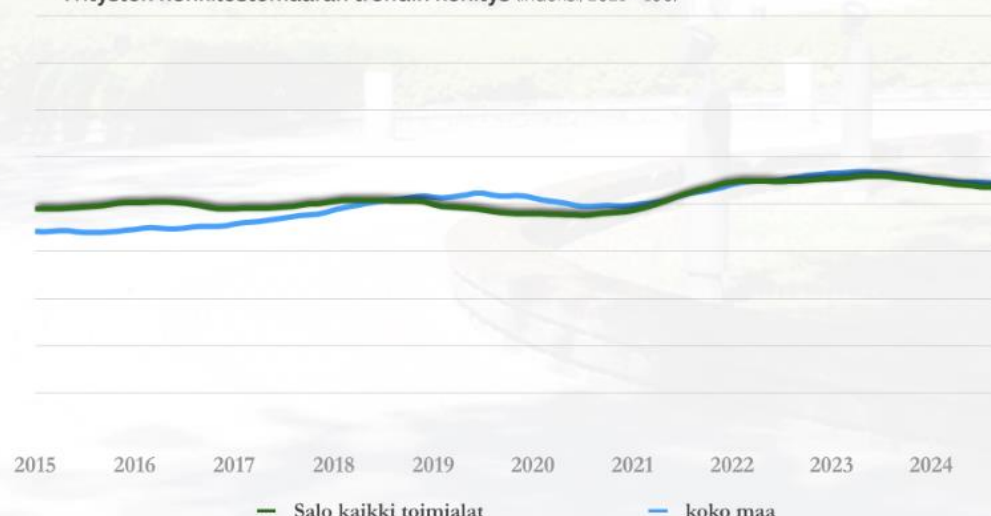
Q3 /2024

-1,8 %

toimialoittain henkilöstömäärän kehitys



Yritysten henkilöstömäärän trendin kehitys (indeksi, 2021 = 100)



Tommi Virtanen, Yrityssalo Oy

tommi.virtanen@yrityssalo.fi

p 044 547 7711