

# TILANNEKATSAUS

Työllisyyskatsaus, yritysten suhdannetilanne sekä perustetut ja lopettaneet yritykset

joulukuu 2024

# TYÖMARKKINAT



VÄKILUKU

50 867

-230



TYÖVOIMA

23 041

-259



TYÖTTÖMÄT

2 697 11,7%

+136

+0,7 %



1 569

+32

Uudet avoimet  
työpaikat

309

+142



LOMAUTETUT

331

-88



Salon työttömyysprosentti oli joulukuun lopussa 11,7. Se on suurempi kuin Varsinais-Suomessa (11,5%), mutta pienempi kuin koko maassa (12,0 %).

Pitkäaikaistyöttömien määrä kasvoi viime joulukuusta 174 henkilöllä (+31 %).

Uusia avoimia työpaikkoja ilmoitettiin joulukuussa 309, mikä on 142 enemmän kuin viime joulukuussa. Uusista avoimista työpaikoista 2/3 oli kaupan alan paikkoja.

# TILANNE

VERRATTUNA VUODENTAKAISEEN



Työvoiman kysyntä oli joulukuussa edelleen kokonaisuudessa matalaa. Uusien avoimien työpaikkojen määrä kasvoi kaupan alan työpaikkojen ansiosta.

## yrityskannan uudistuminen

tammi-joulukuu 2024

PERUSTETUT YRITYKSET



271

-7

LOPETTANEET YRITYKSET



233

+76

KONKURSSIT tammi-kokakuu 29 +4



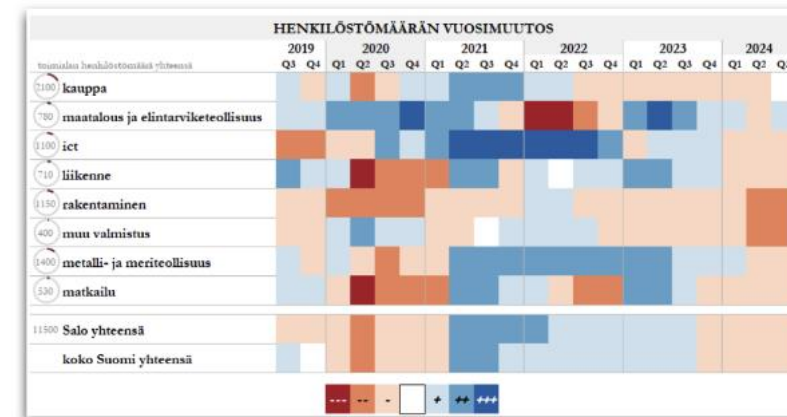
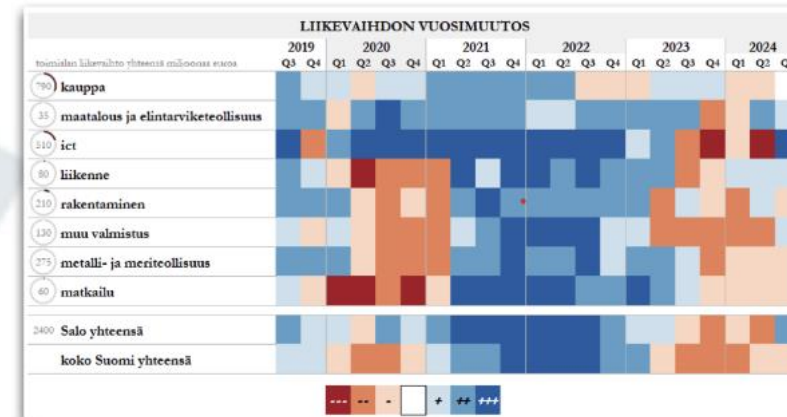
joulukuu

2024



## SUHDANNETILANNE

TOIMIALOITTAIN



Lähde: Tilastokeskus, Suhdannepalvelu

\* Esityksessä on verrattu tämän vuoden tietoa viime vuoden vastaavaan ajankohtaan | Viimeisten 6 kuukauden kehitys ■ positiivinen kehitys ■ negatiivinen kehitys

Lähteet: Tilastokeskuksen Suhdannepalvelu/Varsinais-Suomen ELY-keskuksen työllisyyskatsaus/Toimiala Online/Patentti- ja rekisterihallituksen Virre-palvelu

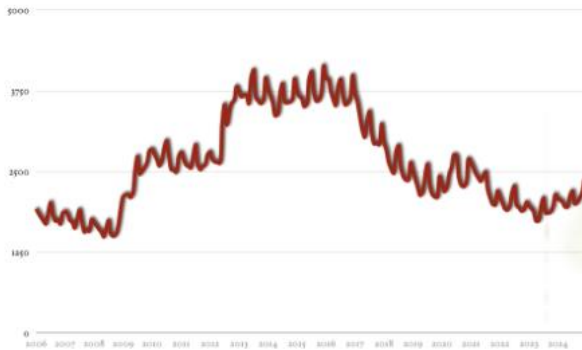


# TYÖTTÖMIÄ TYÖNHAKIJOITA SALOSSA

## TYÖTTÖMÄT (ei sisällä lomautettuja)

2 366

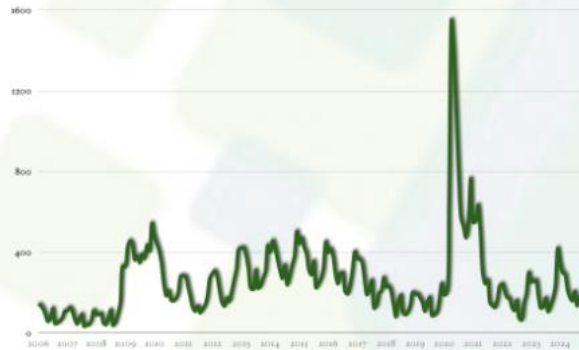
+224



## LOMAUTETUT

331

-88



## TOIMENPITEISSÄ

1 066

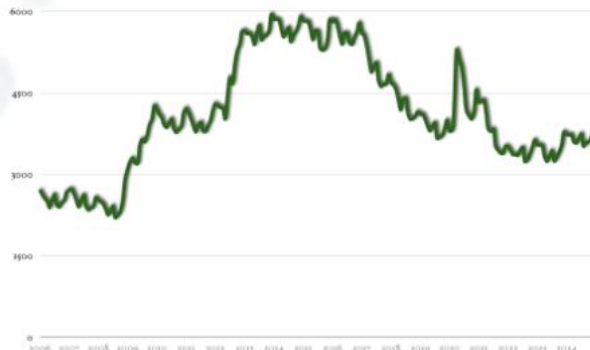
-149



## LAAJA TYÖTTÖMYYS (työttömät + toimenpiteissä)

3 763

-13



alle 1 kuukausi  
työttömänä

454

-19%

-106

kuukaudesta puoleen  
vuoteen työttömänä

1 024

-1%

-11

puolesta vuodesta  
vuoteen työttömänä

509

+25%

+101

yli vuoden  
työttömänä

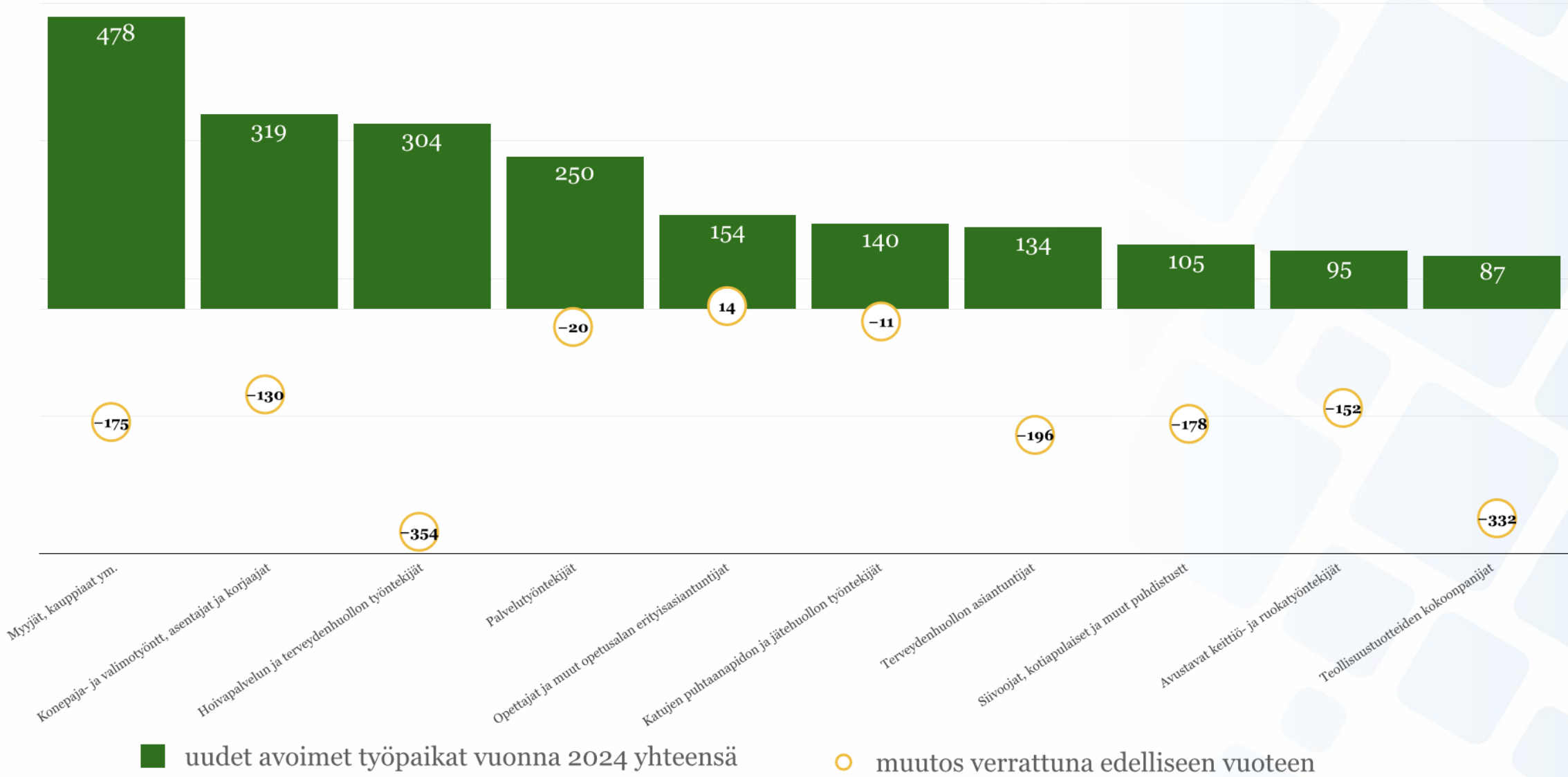
710

+27%

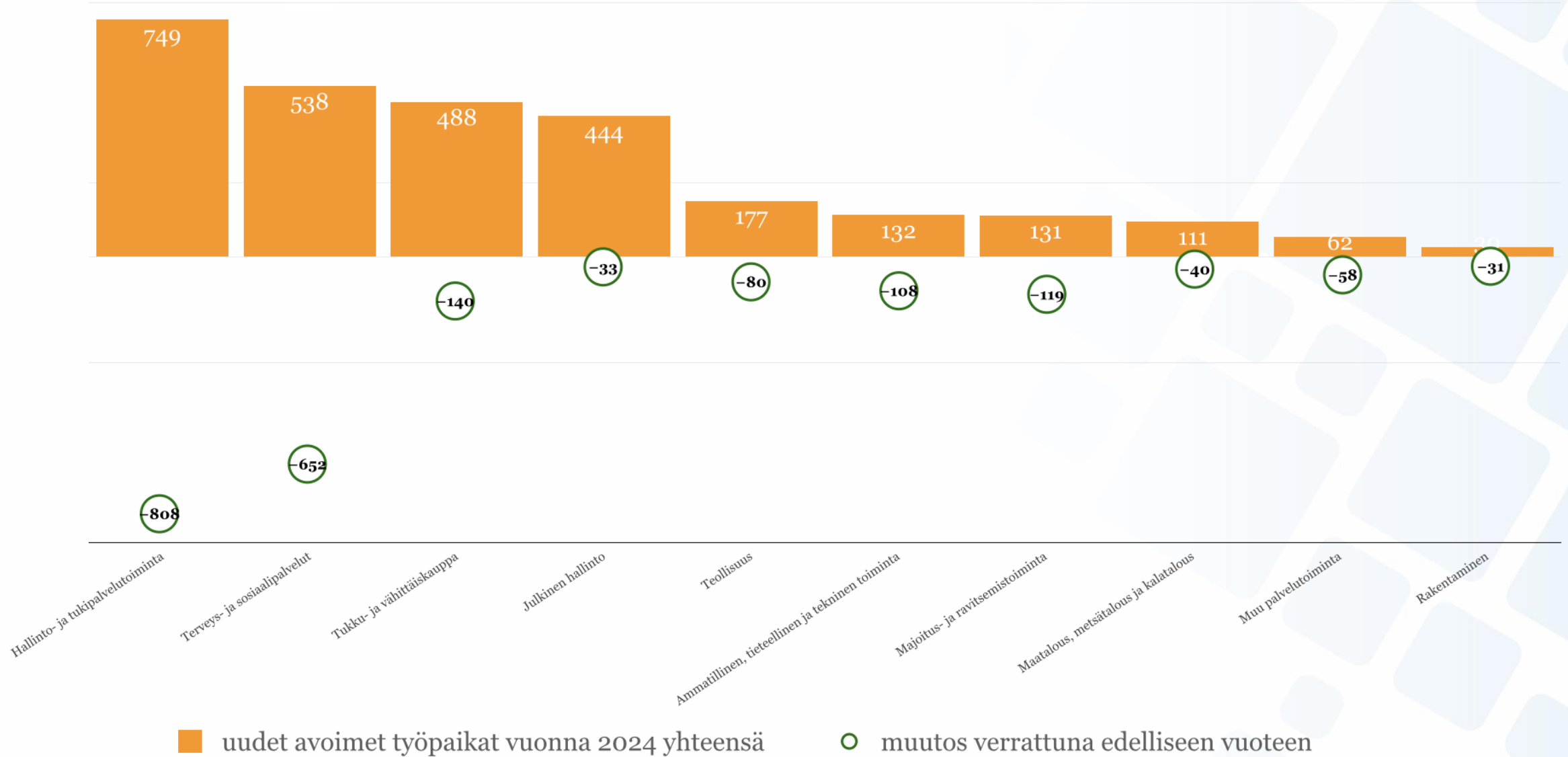
+152

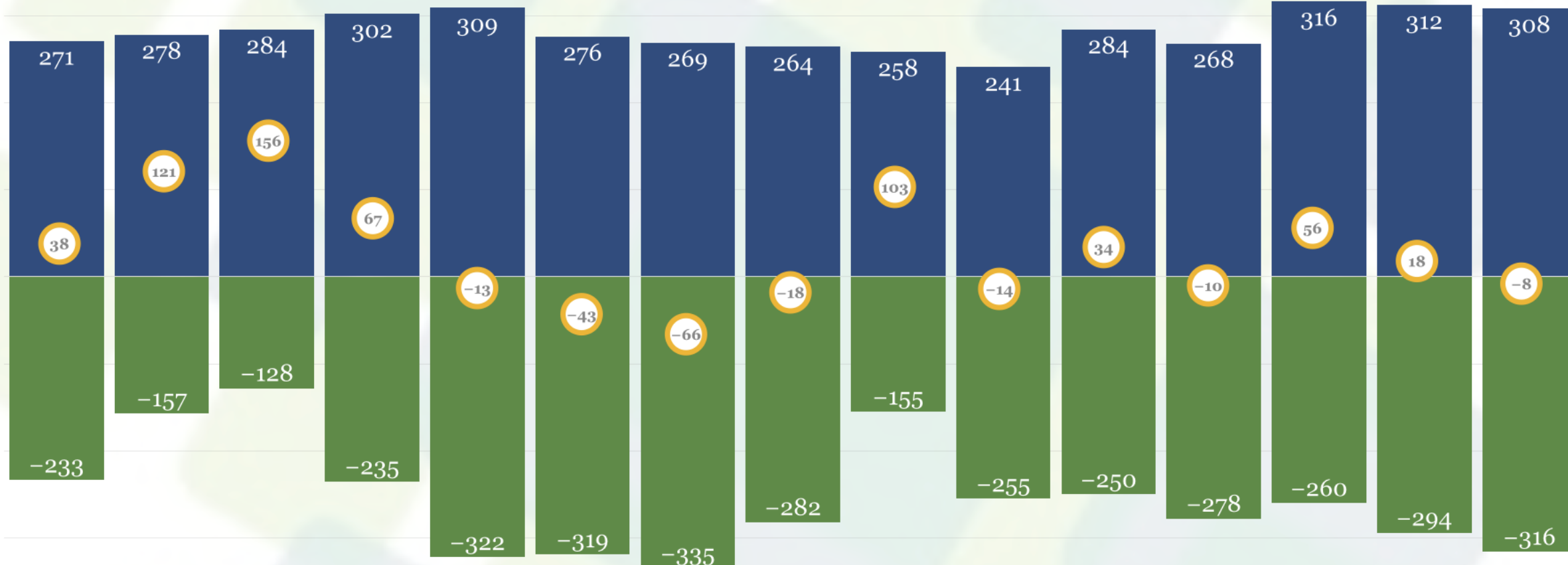


# Uudet avoimet työpaikat - ammattinimikkeittäin



## Uudet avoimet työpaikat - toimialoittain





■ perustetut    
 ■ lakanneet    
 ○ nettomuutos

Vuosi 2024 tammi-joulukuu / edelliset vuodet koko vuosi

**Vuoden 2024 kolmannella neljänneksellä** haastava suhdannetilanne jatkui. ICT-toimialan liikevaihdon poikkeuksellinen positiivinen muutos nosti kaikkien toimialojen tilanteen positiiviseksi vaikka muiden toimialojen tilanne jatkui haastavana. Yritysten yhteenlaskettu liikevaihto kasvoi edelliseen vuoteen verrattuna 12,4 prosenttia. Koko maan osalta liikevaihdon lasku oli -2,3%.

## liikevaihdon muutos



## henkilöstömäärän muutos



Tilastokeskuksen ennakkotiedon mukaan koko maan osalta teollisuuden liikevaihto väheni vielä syysmarraskuussa selvästi (marraskuu -3,2 %) edellisvuodesta. Teollisuuden uusien tilauksien määrä kasvoi kuitenkin jo loka- ja marraskuussa. Työvoiman kysyntä on ollut Salossa loppuvuoden aikana historiallisen matalaa sillä uusia avoimia työpaikkoja on ollut vähemmän kuin kertaakaan viiteentoista vuoteen.

Lähde: Tilastokeskus Suhdannepalvelu

### Yrityssalon asiantuntijat:





# SALO suhdannekatsaus

## liikevaihdon vuosimuutos

Q3/2024

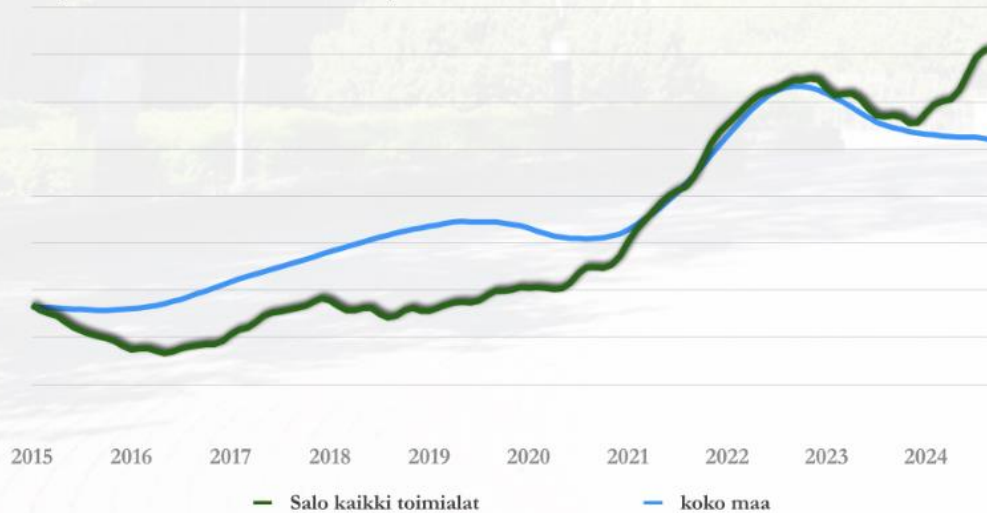
**+12,4 %**

+117 200 000 €

toimialoittain liikevaihdon kehitys



Yritysten liikevaihdon trendin kehitys (indeksi, 2021 = 100)



## henkilöstömäärän vuosimuutos

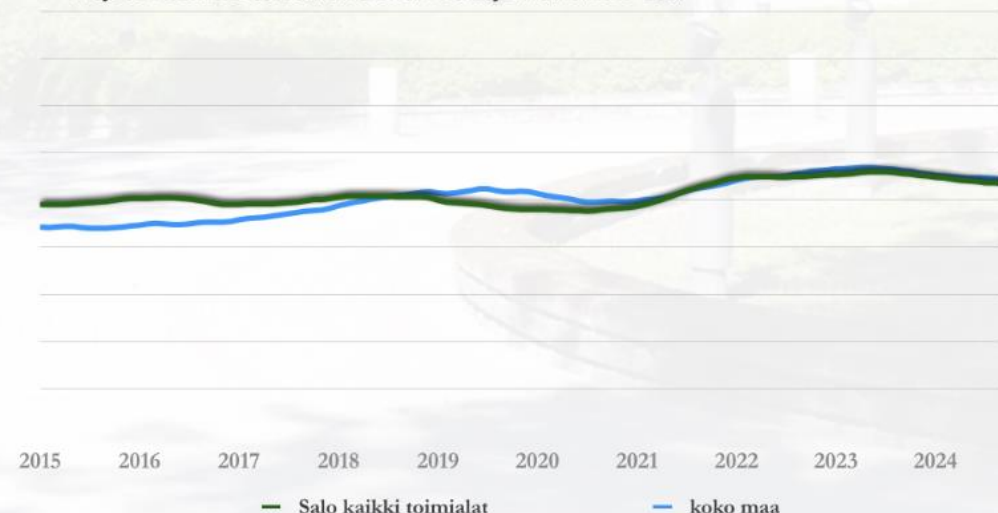
Q3 /2024

**-1,8 %**

toimialoittain henkilöstömäärän kehitys



Yritysten henkilöstömäärän trendin kehitys (indeksi, 2021 = 100)





Tommi Virtanen, Yrityssalo Oy

[tommi.virtanen@yrityssalo.fi](mailto:tommi.virtanen@yrityssalo.fi)

p 044 547 7711