

Vuoden 2024 kolmannella neljänneksellä haastava suhdannetilanne jatkui. ICT-toimialan liikevaihdon poikkeuksellinen positiivinen muutos nosti kaikkien toimialojen tilanteen positiiviseksi vaikka muiden toimialojen tilanne jatkui haastavana. Yritysten yhteenlaskettu liikevaihto kasvoi edelliseen vuoteen verrattuna 12,4 prosenttia. Koko maan osalta liikevaihdon lasku oli -2,3%.

liikevaihdon muutos



henkilöstömäärän muutos



Tilastokeskuksen ennakkotiedon mukaan koko maan osalta teollisuuden liikevaihto väheni vielä syysmarraskuussa selvästi (marraskuu -3,2 %) edellisvuodesta. Teollisuuden uusien tilauksien määrä kasvoi kuitenkin jo loka- ja marraskuussa. Työvoiman kysyntä on ollut Salossa loppuvuoden aikana historiallisen matalaa sillä uusia avoimia työpaikkoja on ollut vähemmän kuin kertaakaan viiteentoista vuoteen.

Lähde: Tilastokeskus Suhdannepalvelu

Yrityssalon asiantuntijat:



Jouko Urmas



Tommi Virtanen



Jussi Somerpalo
Bio- ja kiertotalous



Maija Pirvola
Kehittämispäällikkö



Armi Metsänoja



Jukka Heinonen



Henna Kyyrä
Elintarviketeollisuus



Markus Laine
Teknologiateollisuus



Tiina Backman
Matkailuala



Ani Grigorian
Yrittäjyysvalmentaja



Juha Metsänoja
Monikulttuurinen
työnantajayhteistyö



Jussi Jokiniemi
Omistajavaihdos,
yritysrahoitus



Jyrki Moilanen
Yrityssalo Oy
toimitusjohtaja

SALO suhdannekatsaus

liikevaihdon vuosimuutos

Q3/2024

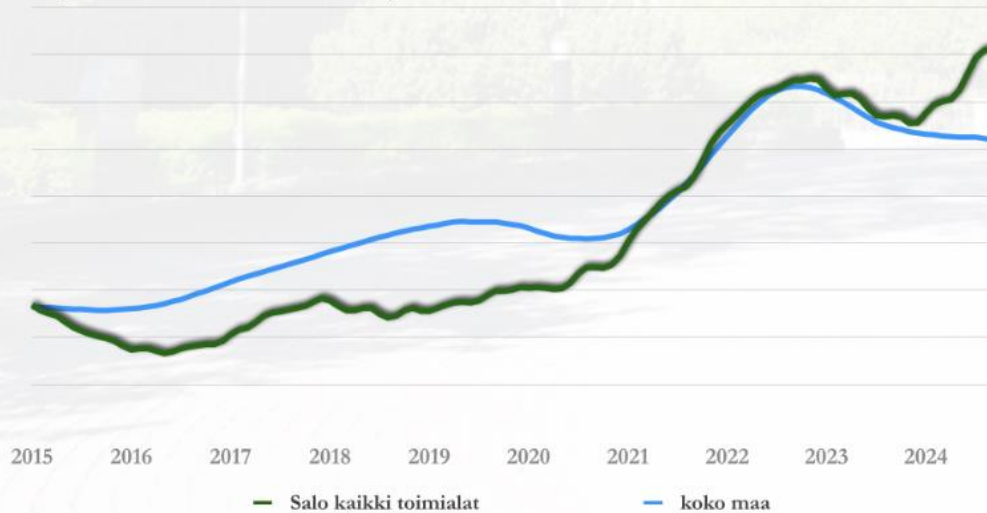
+12,4 %

+117 200 000 €

toimialoittain liikevaihdon kehitys



Yritysten liikevaihdon trendin kehitys (indeksi, 2021 = 100)



henkilöstömäärän vuosimuutos


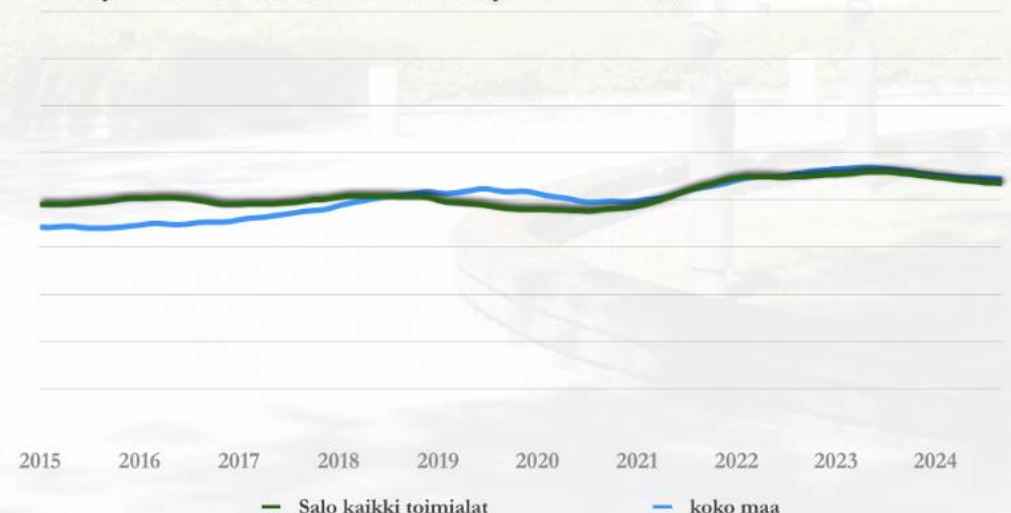
Q3 /2024

-1,8 %

toimialoittain henkilöstömäärän kehitys



Yritysten henkilöstömäärän trendin kehitys (indeksi, 2021 = 100)



Toimialan osuus yhteenlasketusta liikevaihdosta ja henkilöstömäärästä

kauppa

maatalous ja elintarviketeollisuus

ict

liikenne

rakentaminen

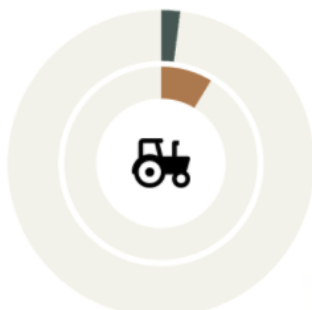
muu valmistus

metalli- ja meriteollisuus

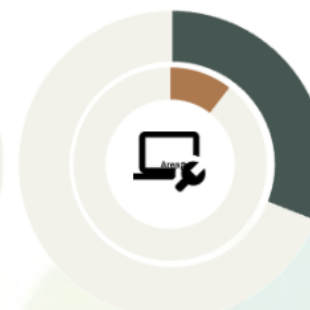
matkailu



€ 924 850 000 👤 2 066



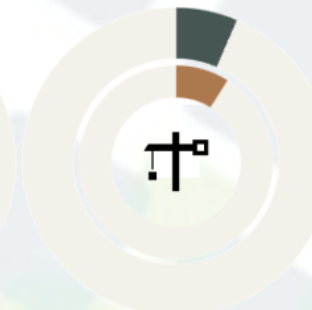
€ 79 900 000 👤 999



€ 1 138 000 000 👤 1 208



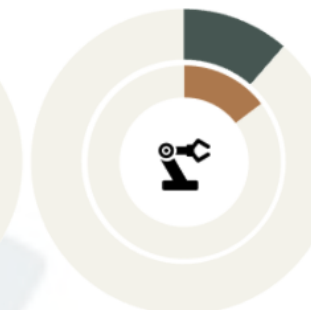
€ 101 000 000 👤 777



€ 238 000 000 👤 1 032



€ 148 000 000 👤 555



€ 420 000 000 👤 1 689



€ 70 400 000 👤 722


LIKEVAIHDON VUOSIMUUTOS

toimialan liikevaihto yhteensä miljoonaa euroa	2019		2020				2021				2022				2023				2024			
	Q3	Q4	Q1	Q2	Q3	Q4	Q1	Q2	Q3	Q4	Q1	Q2	Q3	Q4	Q1	Q2	Q3	Q4	Q1	Q2	Q3	
790 kauppa																						
35 maatalous ja elintarviketeollisuus																						
510 ict																						
80 liikenne																						
210 rakentaminen																						
130 muu valmistus																						
275 metalli- ja meriteollisuus																						
60 matkailu																						
2400 Salo yhteensä																						
koko Suomi yhteensä																						



HENKILÖSTÖMÄÄRÄN VUOSIMUUTOS

toimialan henkilöstömäärä yhteensä	2019		2020				2021				2022				2023				2024			
	Q3	Q4	Q1	Q2	Q3	Q4	Q1	Q2	Q3	Q4	Q1	Q2	Q3	Q4	Q1	Q2	Q3	Q4	Q1	Q2	Q3	
2100 kauppa																						
780 maatalous ja elintarviketeollisuus																						
1100 ict																						
710 liikenne																						
1150 rakentaminen																						
400 muu valmistus																						
1400 metalli- ja meriteollisuus																						
530 matkailu																						
11500 Salo yhteensä																						
koko Suomi yhteensä																						



Metalli- ja meriteollisuusalan suhdannetilanne Salossa

toimialan
yrityksiä

NUMMI

ANTI

LEINOCAST

cencorp
automation

PUNTA

SALON
KONEPAJA

SME Elektro-Group Oy

JAME
SHAFT

Stremet

PIIROINEN

Lähde: Vainu.io

yrityssalo

€ 419 000 000

1 689

202

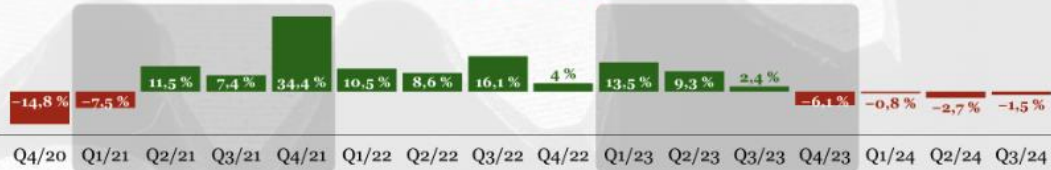
Lähde: Tilastokeskus 2019

liikevaihdon vuosimuutos

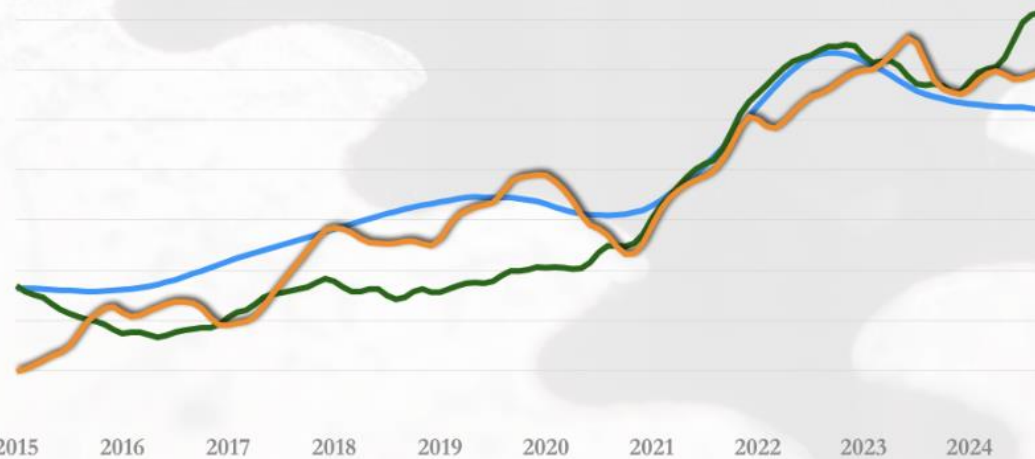
Q3 / 2024

-1,5%

-1 500 000€



Metalli- ja meriteollisuusalan yritysten liikevaihdon trendin kehitys
(indeksi, 2021 = 100)

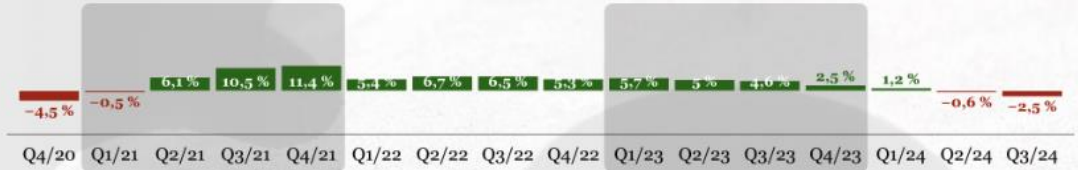


— metalli- ja meriteollisuus — Salo kaikki toimialat — koko maa

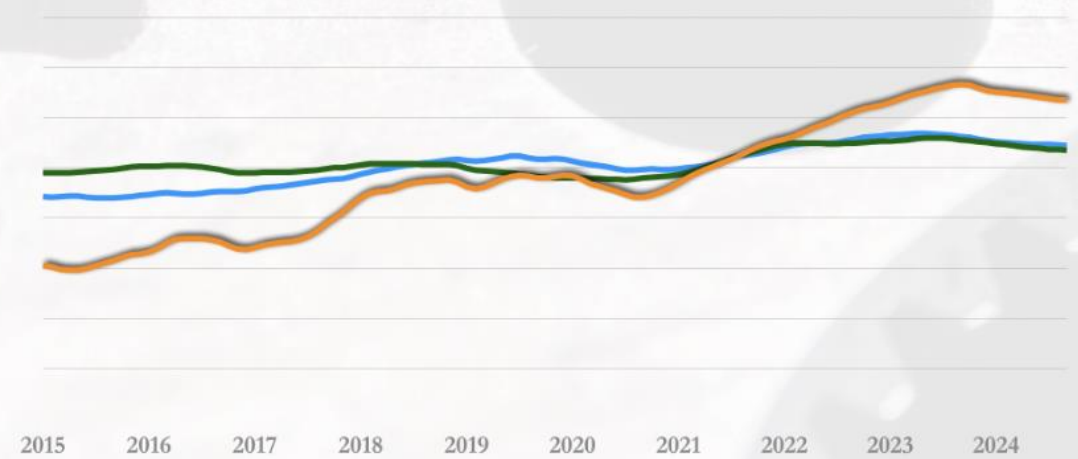
Henkilöstömäärän vuosimuutos

Q3 / 2024

-2,5%



Metalli- ja meriteollisuusalan yritysten henkilöstömäärän trendin kehitys
(indeksi, 2021 = 100)



— metalli- ja meriteollisuus — Salo kaikki toimialat — koko maa

Rakentamisen yritysten suhdannetilanne Salossa

toimialan
yrityksiä

€ 238 000 000

1 032

612

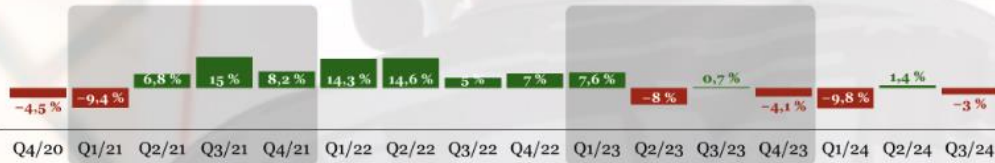
Lähde: Tilastokeskus 2019

liikevaihdon vuosimuutos

Q3 / 2024

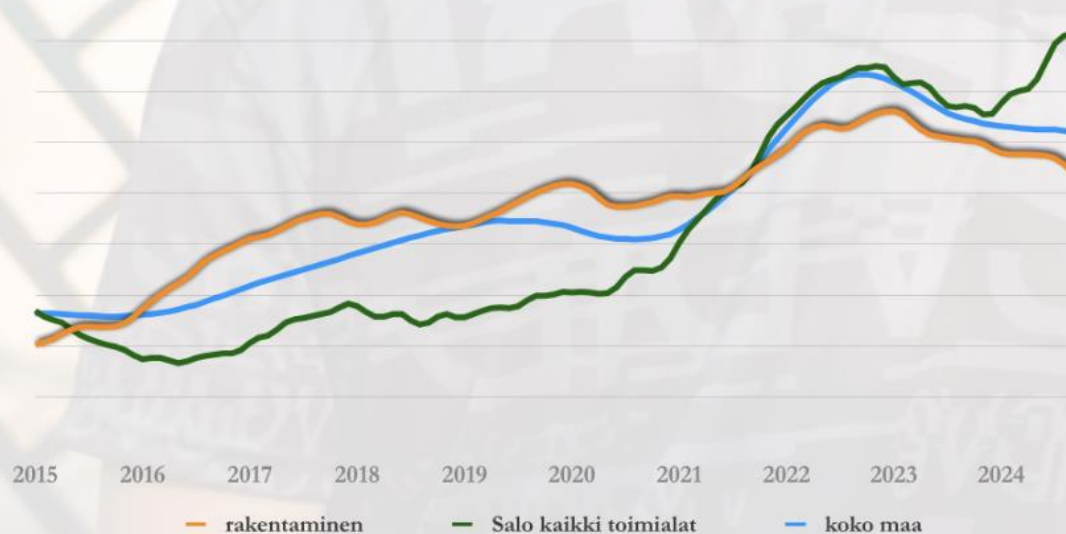
-3,0%

-2 000 000€



Rakentamisen yritysten liikevaihdon trendin kehitys

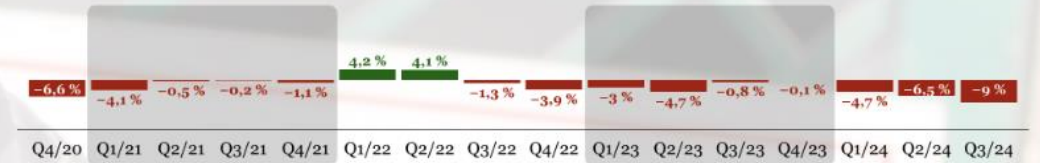
(indeksi, 2021 = 100)



henkilöstömäärän vuosimuutos

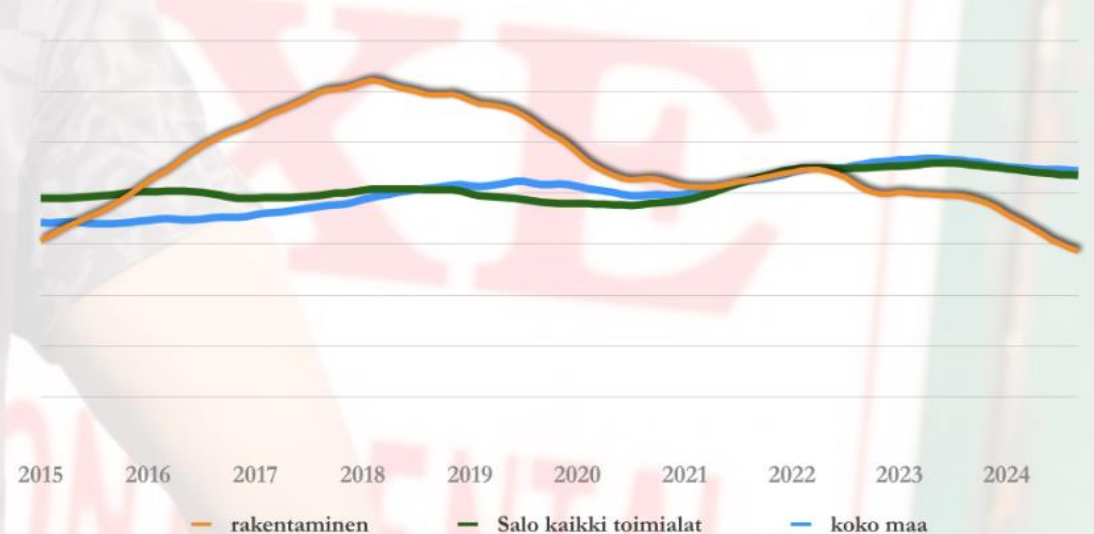
Q3 / 2024

-9,0%



Rakentamisen yritysten henkilöstömäärän trendin kehitys

(indeksi, 2021 = 100)



LAIHO GROUP



Lähde: Vainu.io



ICT laitteet ja palvelut -toimialan suhdannetilanne Salossa

toimialan yrityksiä

€ 1 138 000 000

1 208

201

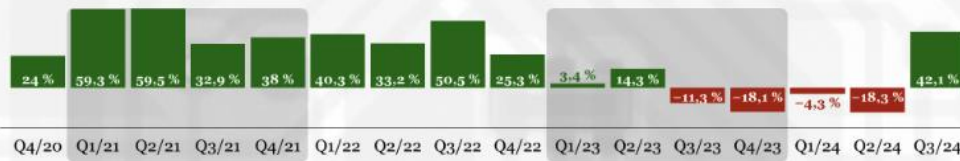
Lähde: Tilastokeskus 2019

liikevaihdon vuosimuutos

Q / 2024

+42,1%

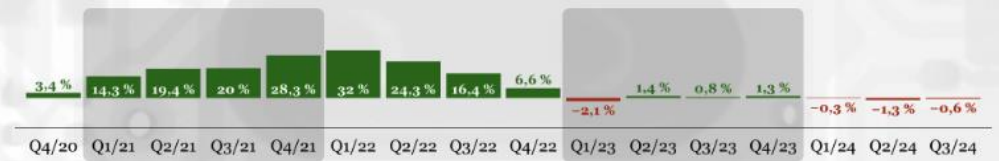
+124 000 000€



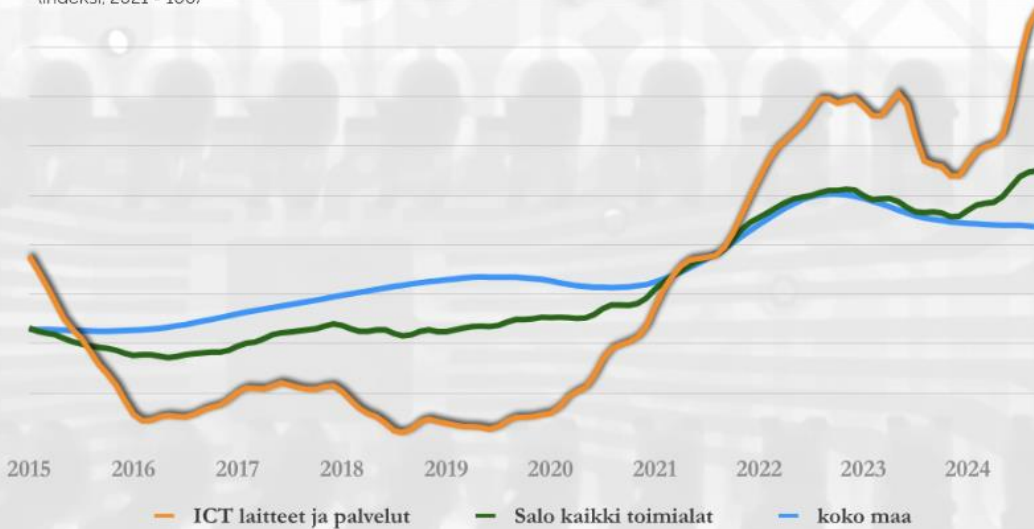
henkilöstömäärän vuosimuutos

Q3 / 2024

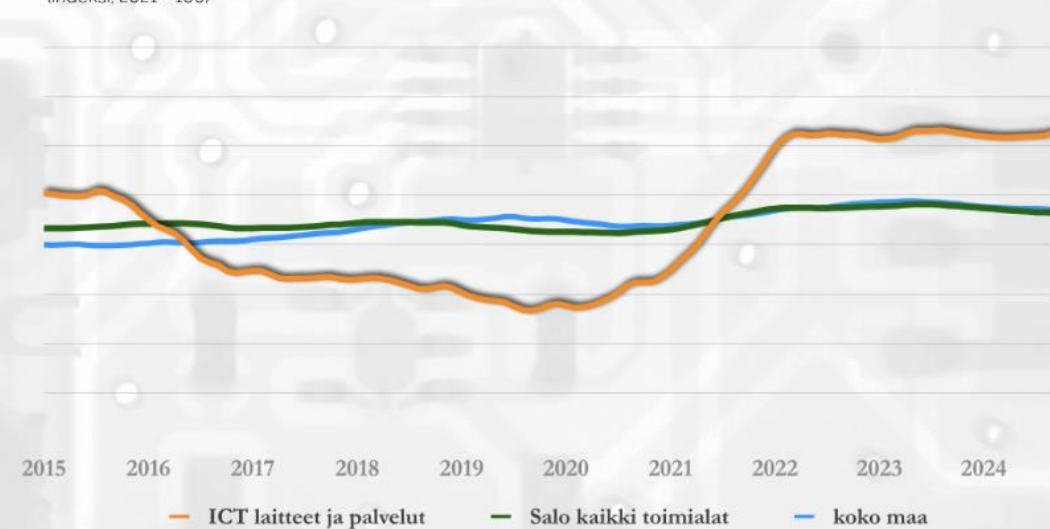
-0,6%



ICT-alan yritysten liikevaihdon trendin kehitys
(indeksi, 2021 = 100)



ICT-alan yritysten henkilöstömäärän trendin kehitys
(indeksi, 2021 = 100)



- Lounea
- LEDiL
- SATEL
- Salecomp
- MICROPOWER
- NORATEL
- nordic id
- ELLEGO
- EASY LED
- AVANIO
- grityssalo

Lähde: Vainu.io

Lähde: Tilastokeskus Suhdannepalvelu

Muun valmistuksen suhdannetilanne Salossa

toimialan yrityksiä

€ 147 000 000

555

39

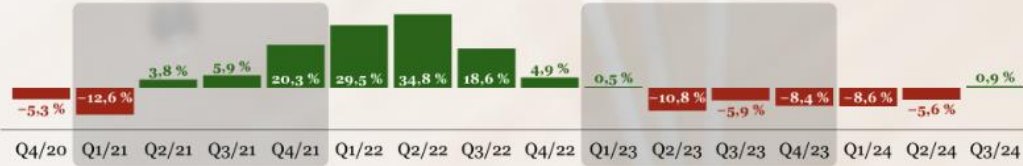
Lähde: Tilastokeskus 2019

liikevaihdon vuosimuutos

Q3 / 2024

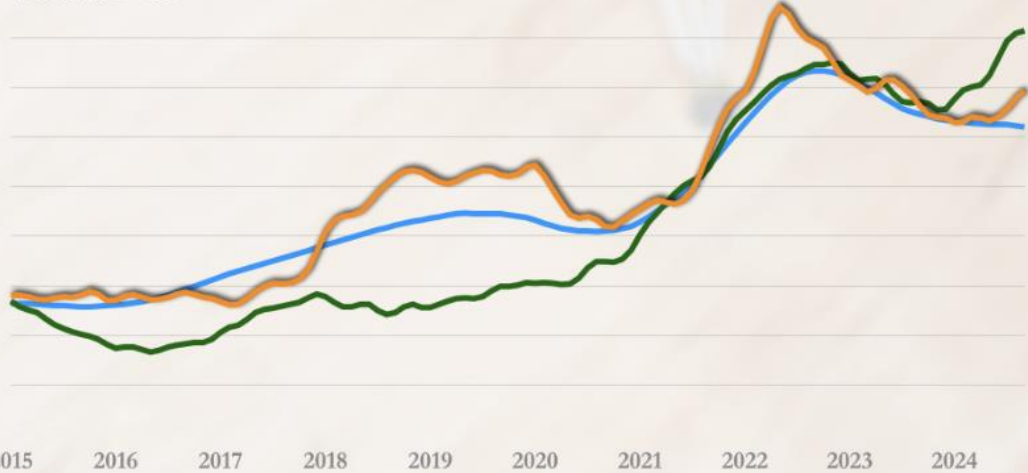
+0,9%

+360 000€



Muun valmistuksen yritysten liikevaihdon trendin kehitys

(indeksi, 2021 = 100)



— muu valmistus — Salo kaikki toimialat — koko maa

henkilöstömäärän vuosimuutos

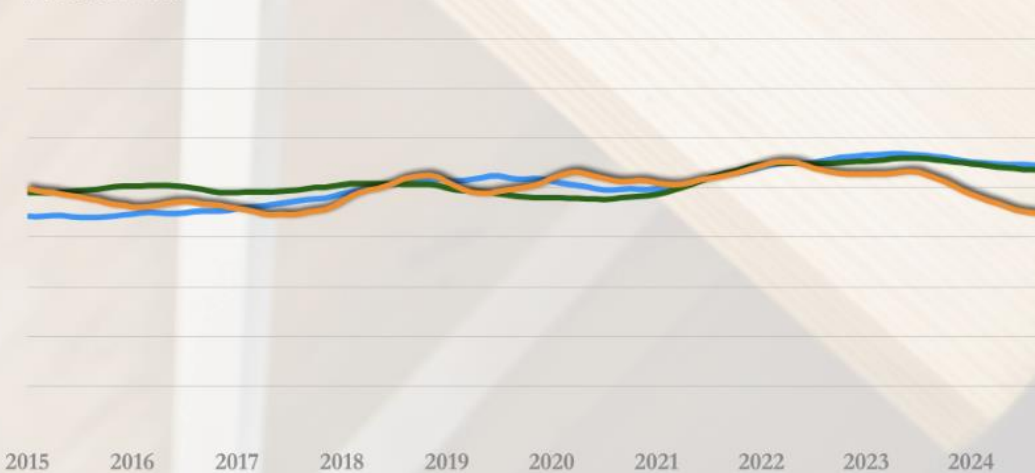
Q3 / 2024

-6,3%



Muun valmistuksen yritysten henkilöstömäärän trendin kehitys

(indeksi, 2021 = 100)



— muu valmistus — Salo kaikki toimialat — koko maa

FINNFOAM

JACKON FINLAND

KOSTAMO OY

pertinax Katsenkestävää pintaa

pyroll

Lähde: Vainu.io

yrityssalo

Lähde: Tilastokeskus Suhdannepalvelu

Matkailualan yritysten suhdannetilanne Salossa

toimialan
yrityksiä

€ 70 500 000

722

221


Lähde: Tilastokeskus 2019

liikevaihdon vuosimuutos

Q3 / 2024

-2,4%

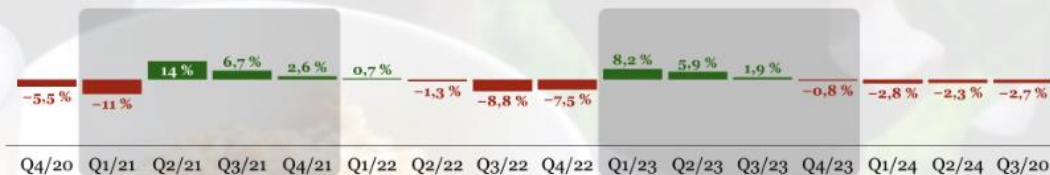
-500 000€



henkilöstömäärän vuosimuutos

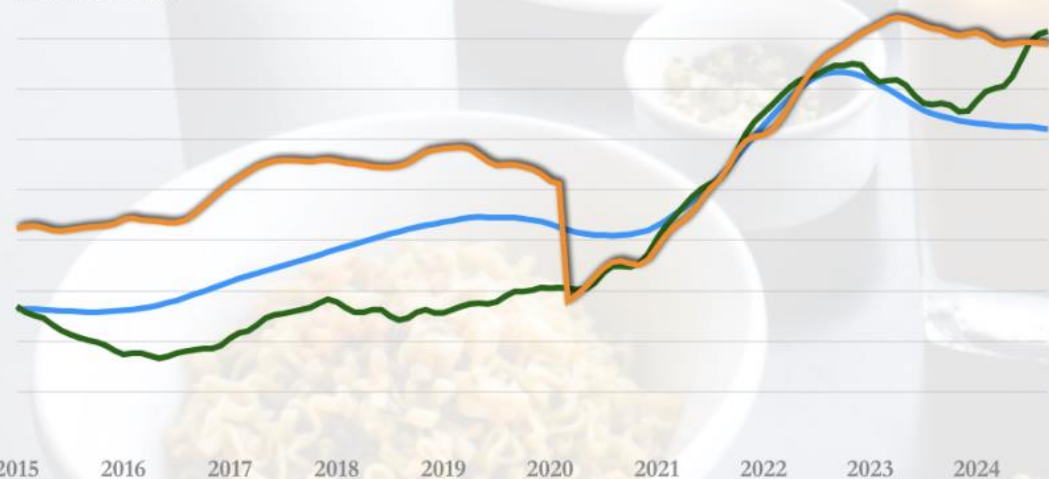
Q3 / 2024

-2,7%



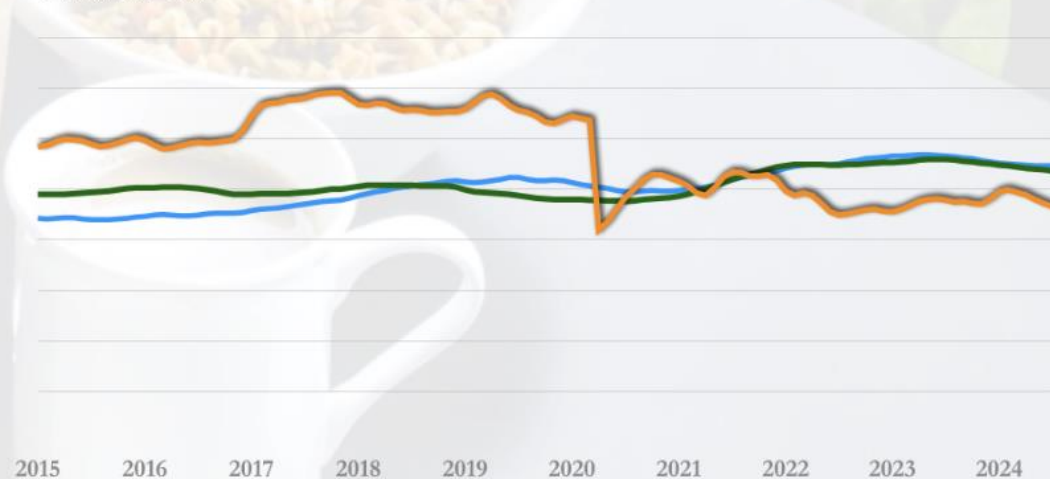
Matkailun yritysten liikevaihdon trendin kehitys

(indeksi, 2021 = 100)



Matkailun yritysten henkilöstömäärän trendin kehitys

(indeksi, 2021 = 100)



METSÄHALLITUS

Mathildedal

Teijo

Kirjakkala

SOKOS HOTEL
HEALA | SALO

Lehmiranta

W

Lähde: Vainu.io

grityssalo

Lähde: Tilastokeskus Suhdannepalvelu

Liikenteen suhdannetilanne Salossa

toimialan
yrityksiä



101 000 000



777



188

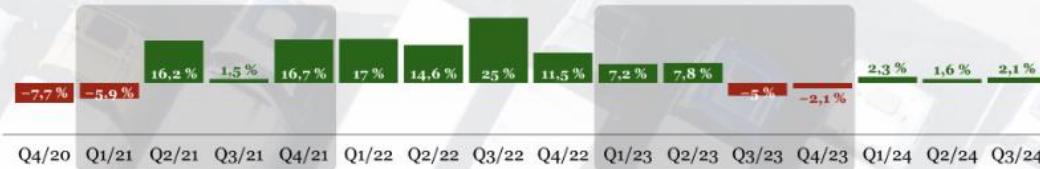
Lähde: Tilastokeskus 2019

liikevaihdon vuosimuutos

Q3 / 2024

+2,1%

+580 000€



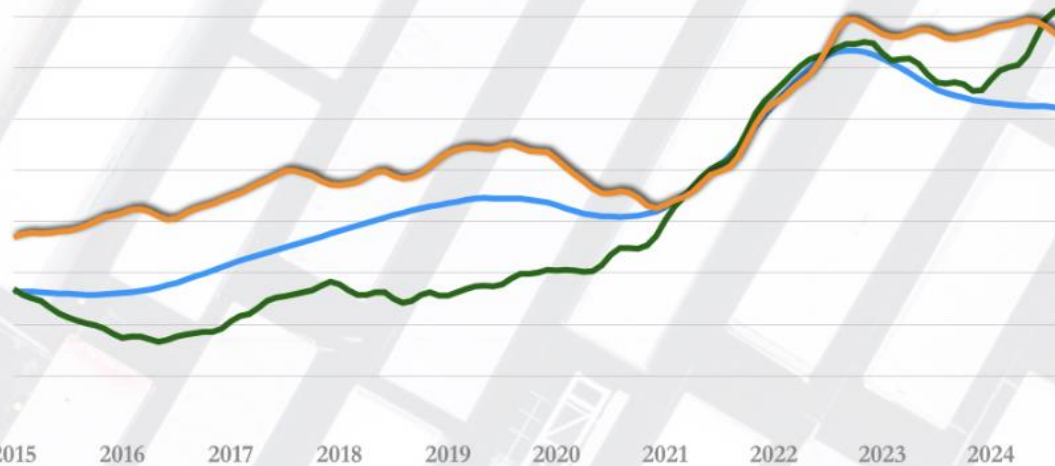
henkilöstömäärän vuosimuutos

Q3 / 2024

-3,4%



Liikenteen yritysten liikevaihdon trendin kehitys
(indeksi, 2021 = 100)



Liikenteen yritysten henkilöstömäärän trendin kehitys
(indeksi, 2021 = 100)



— liikenne — Salo kaikki toimialat — koko maa

— liikenne — Salo kaikki toimialat — koko maa

Lähde: Vainu.io

Lähde: Tilastokeskus Suhdannepalvelu

VAINION LIIKENNE

Kuljetus J & H
Hannonen Oy

Ralf HELLSBERG OY

Kansakuljetus

SALON
TILAUSMÄTKÄT.fi

Halikon
Liikenne

yrityssalo

Kaupan suhdannetilanne Salossa

toimialan
yrityksiä

€ 925 000 000

2 066

596

Lähde: Tilastokeskus 2019

liikevaihdon vuosimuutos

Q3 / 2024

-0,0%

-60 000€

henkilöstömäärän vuosimuutos

Q3 / 2024

-0,0%

SSO

P.AUTO oy

NOVITEK®

Virtasenkauppa.fi

CITYMARKET

Astrum
AUTO- JA VEIKKAUS

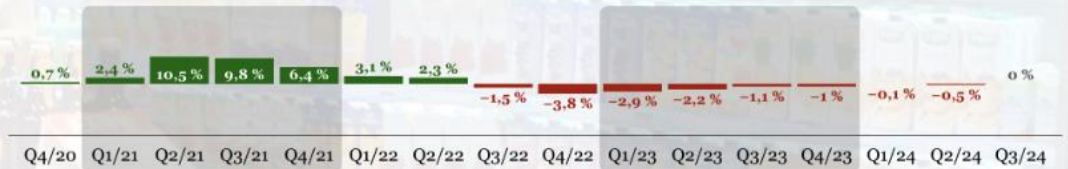
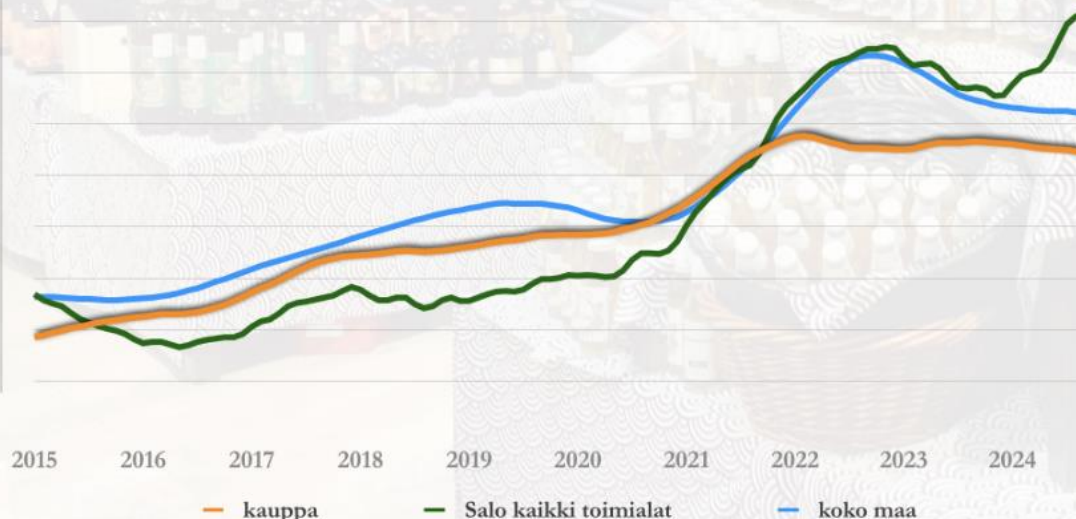
mu
lar
EST.1974

Lähde: Vainu.io

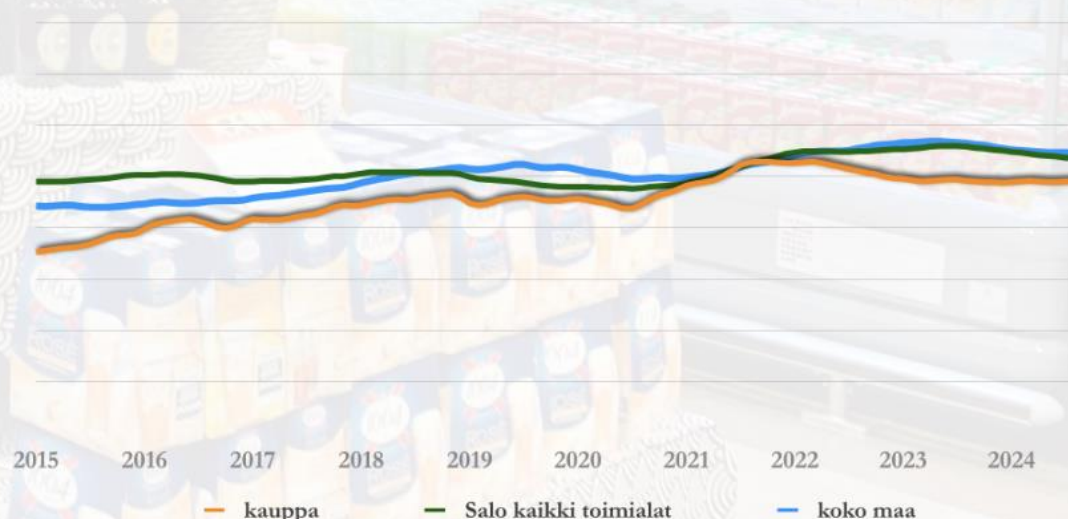
yrityssalo



Kaupan yritysten liikevaihdon trendin kehitys
(indeksi, 2021 = 100)



Kaupan yritysten henkilöstömäärän trendin kehitys
(indeksi, 2021 = 100)



Lähde: Tilastokeskus Suhdannepalvelu

Maatalous ja elintarviketeollisuus suhdannetilanne Salossa

toimialan yrityksiä



80 000 000



999



932

Lähde: Tilastokeskus 2019

liikevaihdon vuosimuutos

Q3 / 2024

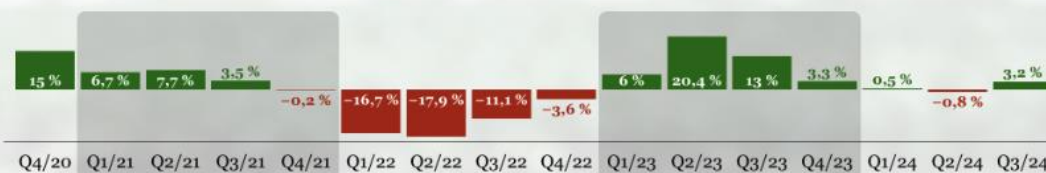
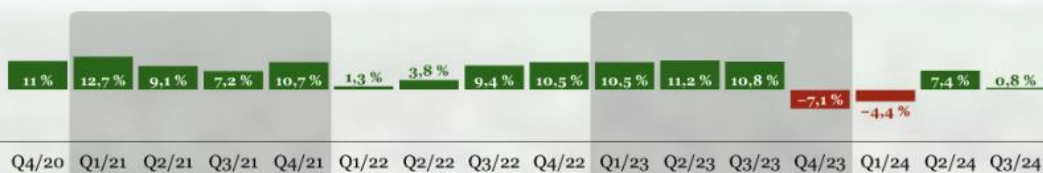
+0,8%

+200 000€

henkilöstömäärän vuosimuutos

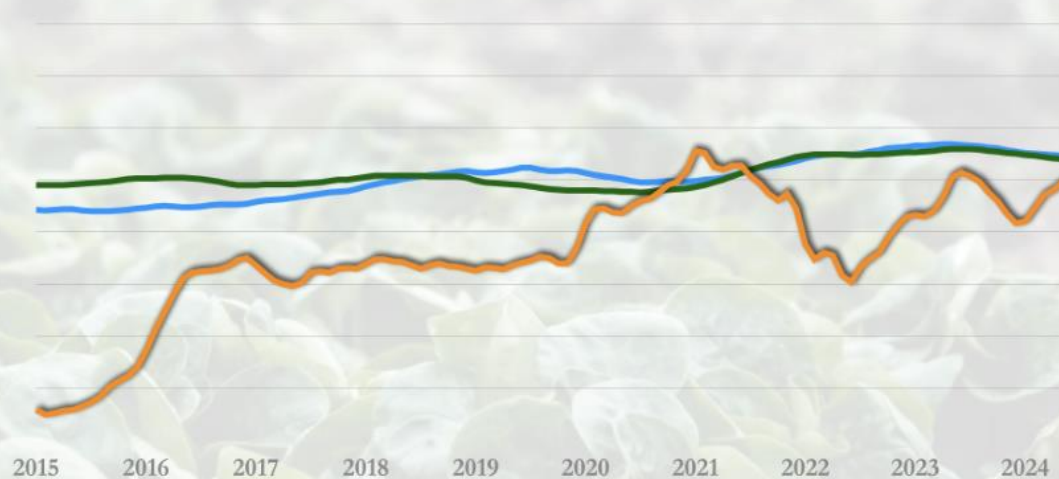
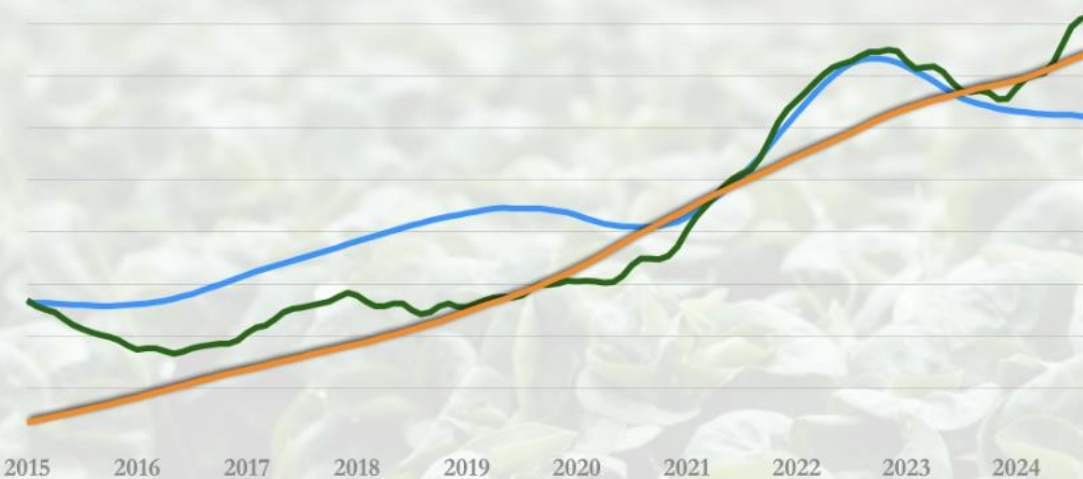
Q3 / 2024

+3,2%



Maatalous ja elintarviketeollisuuden yritysten liikevaihdon trendin kehitys (indeksi, 2021 = 100)

Maatalous ja elintarviketeollisuuden yritysten henkilöstömäärän trendin kehitys (indeksi, 2021 = 100)



— maatalous ja elintarviketeollisuus — Salo kaikki toimialat — koko maa

— maatalous ja elintarviketeollisuus — Salo kaikki toimialat — koko maa

KIMMON VIHANNES OY



Lähde: Vainu.io



Lähde: Tilastokeskus Sundannepalvelu