

Katsaus Salon matkailuun tilastojen valossa

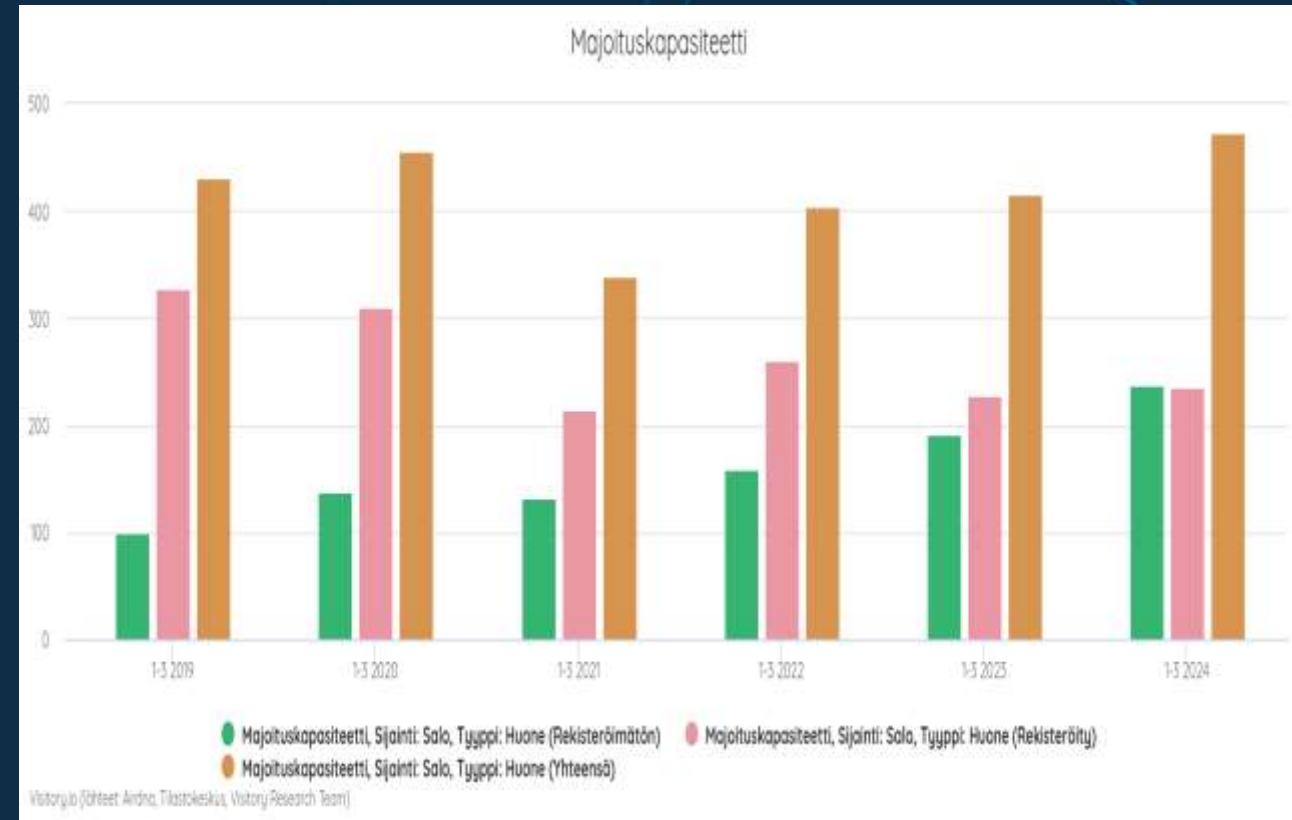
Tiina Backman | Yrityssalo

2.5.2024



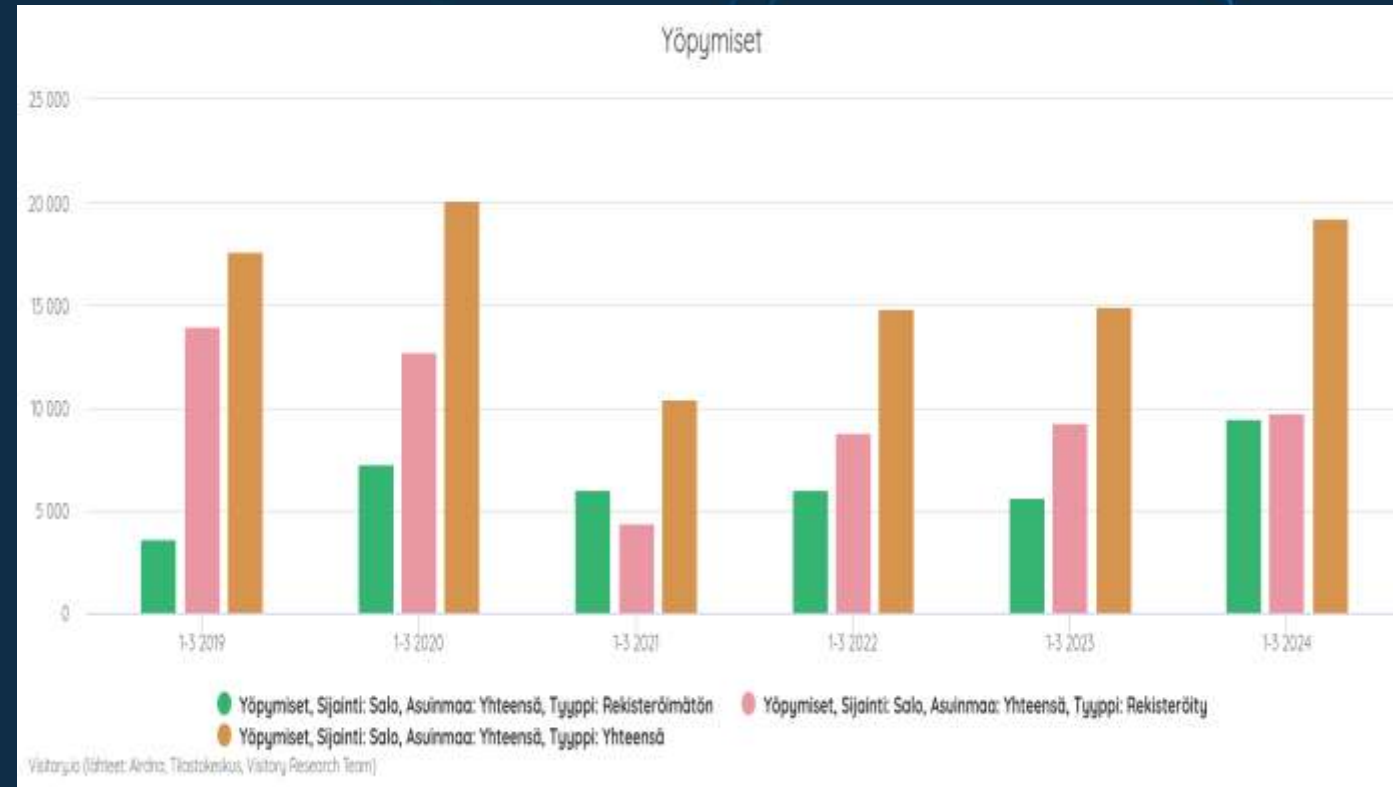
Majoituskapasiteetin kehitys Salossa | tammi-maaliskuu 2024

- Majoituskapasiteetin vertailu tehdään tässä yhteydessä huonemäärien vertailuna, koska nämä tiedot saadaan sekä rekisteröidystä että rekisteröimättömästä majoituksesta.
- Rekisteröityjen huoneiden määrä on pysyi v. 2024 edellisvuoden tasolla (+8 huonetta). Vuoteen 2019 verrattuna huonemäärä on vähentynyt lähes sadalla huoneella (-92 huonetta).
- Rekisteröimättömien majoitushuoneiden määrä on kasvanut edellisvuoden ensimmäisen kvartaaliin verrattuna 47:llä huoneella ja pandemiaa edeltävään aikaan sadalla huoneella (+137 huonetta).



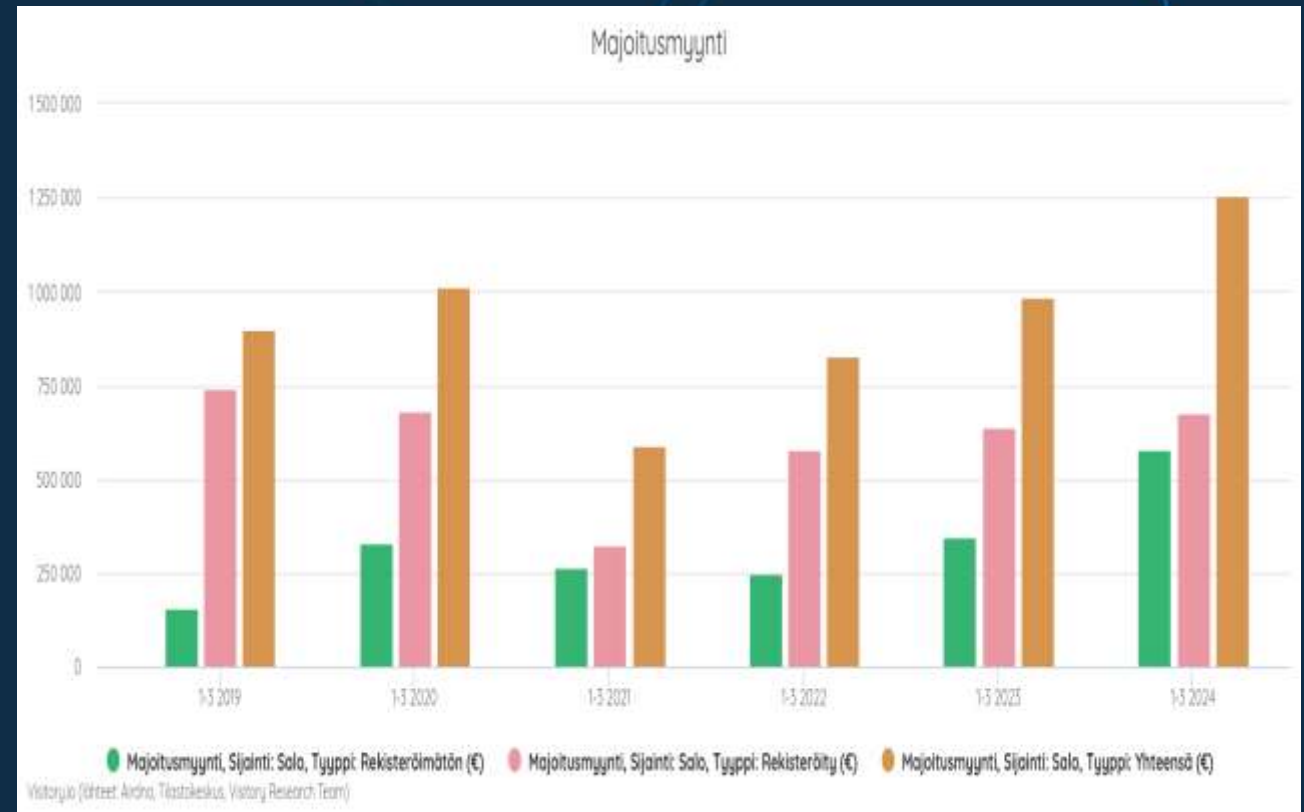
Yöpymisten määrän kehitys Salossa | tammi-maaliskuu 2024

- Yöpymisten määrä kasvoi Salossa tammi-maaliskuussa v. 2024 **+28,7% maksullisissa majoituksissa edellisvuoteen verrattuna ja +9,1% pandemiaa edeltävään vuoteen.**
 - Tämä luku sisältää sekä rekisteröidyn että rekisteröimättömän majoituksen.
- Huomioitavaa on, että rekisteröidyn (51%) ja rekisteröimättömän (49%) majoituksen osuus yöpymismääristä on muuttunut, kun suhde pandemiaa ennen v. 2019 oli 70% / 30%.
- Ensimmäisen kvartaalin aikana rekisteröidyssä majoituksessa kotimaisten matkailijoiden määrä kasvoi edellisvuoteen nähden, kun taas ulkomaisten matkailijoiden määrä väheni.
 - Suurimmat kansalaisuudet yöpymisissä Saksasta, Ruotsista ja Italiasta.
- **HUOM.** Kansalaisuustilastoja ei ole saatavilla rekisteröimättömistä majoituksista.



Majoitusmyynnin kehitys Salossa | tammi-maaliskuu 2024

- Rekisteröity majoitusmyynti nousi edellisvuoden tammi-maaliskuuhun verrattuna (+38k€) ja jäi vuoden 2019 tasosta (-65k€).
- Rekisteröimättömän majoitusmyynnin kasvu edellisvuoteen kasvoi 236k€ ja vuoteen 2019 verrattuna rekisteröimätön majoitus on kasvanut huomattavasti (+425 k€).
- Kumulatiivisesti majoitusmyynti kasvoi Salossa ensimmäisen kvartaalin aikana +274k€ v. 2023 samaan ajanjaksoon tarkasteltaessa, pandemiaa edeltävään aikaan +360 k€.



**KAIKKI TOIMIALAT
YHTEENSÄ**



suhdannekatseaus

liikevaihdon vuosimuutos

Q4/2023

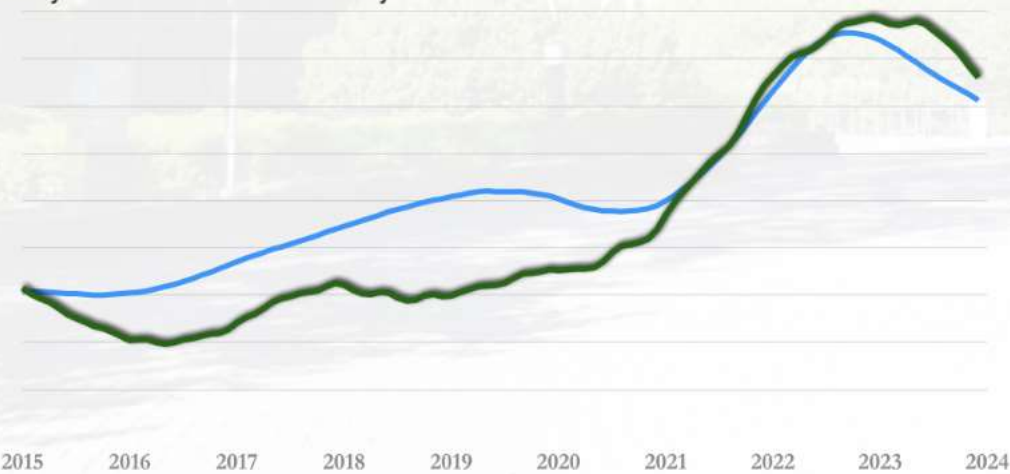
-6,9 %

-65 460 000 €

toimialoittain liikevaihdon kehitys



Yritysten liikevaihdon trendin kehitys (indeksi, 2021 = 100)



henkilöstömäärän vuosimuutos

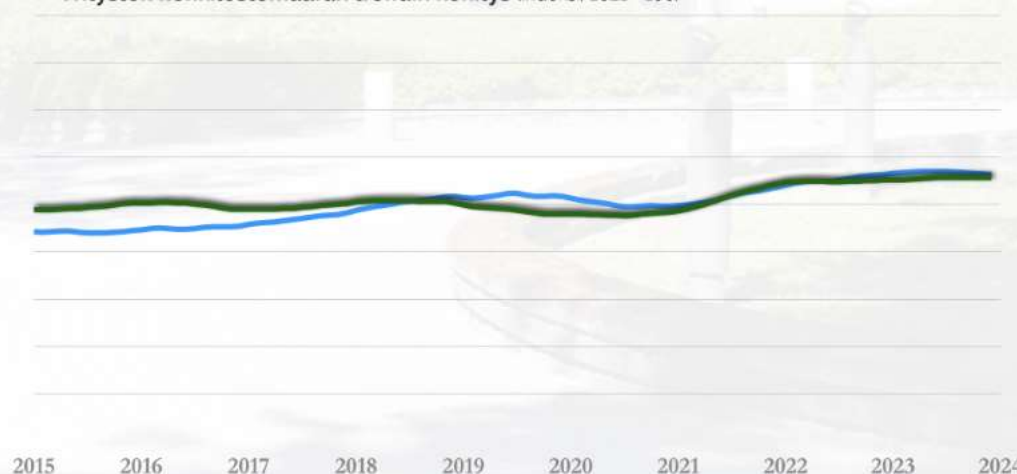
Q4 /2023

-0,2 %

toimialoittain henkilöstömäärän kehitys



Yritysten henkilöstömäärän trendin kehitys (indeksi, 2021 = 100)



Matkailualan yritysten suhdannetilanne Salossa

toimialan
yrityksiä

€ 70 500 000

722

221


Lähde: Tilastokeskus 2019

liikevaihdon vuosimuutos

Q4 / 2023

-1,0%

-159 000€



henkilöstömäärän vuosimuutos

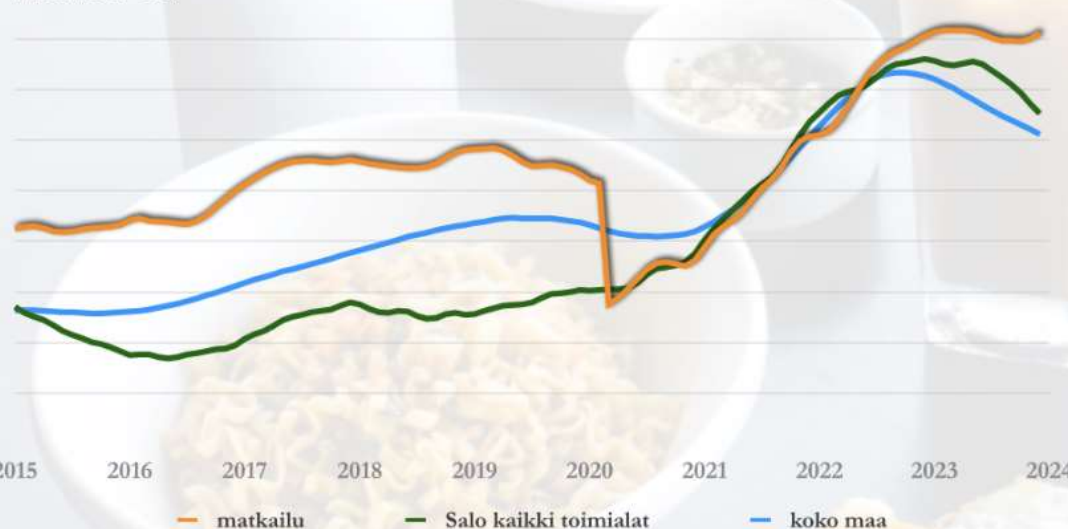
Q4 / 2023

-1,8%



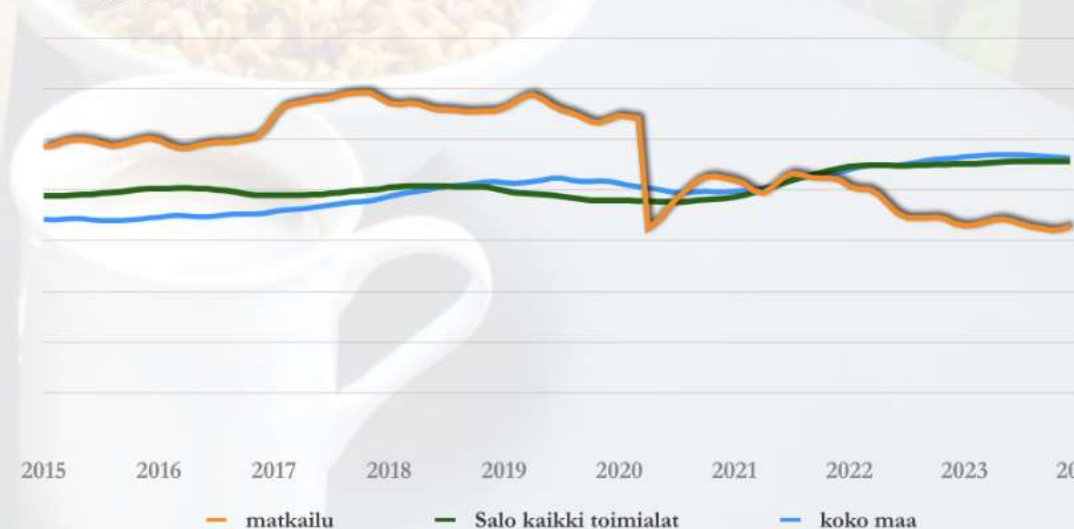
Matkailun yritysten liikevaihdon trendin kehitys

(indeksi, 2021 = 100)



Matkailun yritysten henkilöstömäärän trendin kehitys

(indeksi, 2021 = 100)



METSÄHALLITUS

Mathildedal

Teijo

Kirjakkala

SOKOS HOTEL

Lehmiranta



Lähde: Vainu.io

yrityssalo

Lisätietoja

- [Visitory.io](https://www.Visitory.io)
- [Tilastopalvelu Rudolf](#)
- [Salon suhdannekatsaus](#)