

Katsaus Salon matkailuun tilastojen valossa

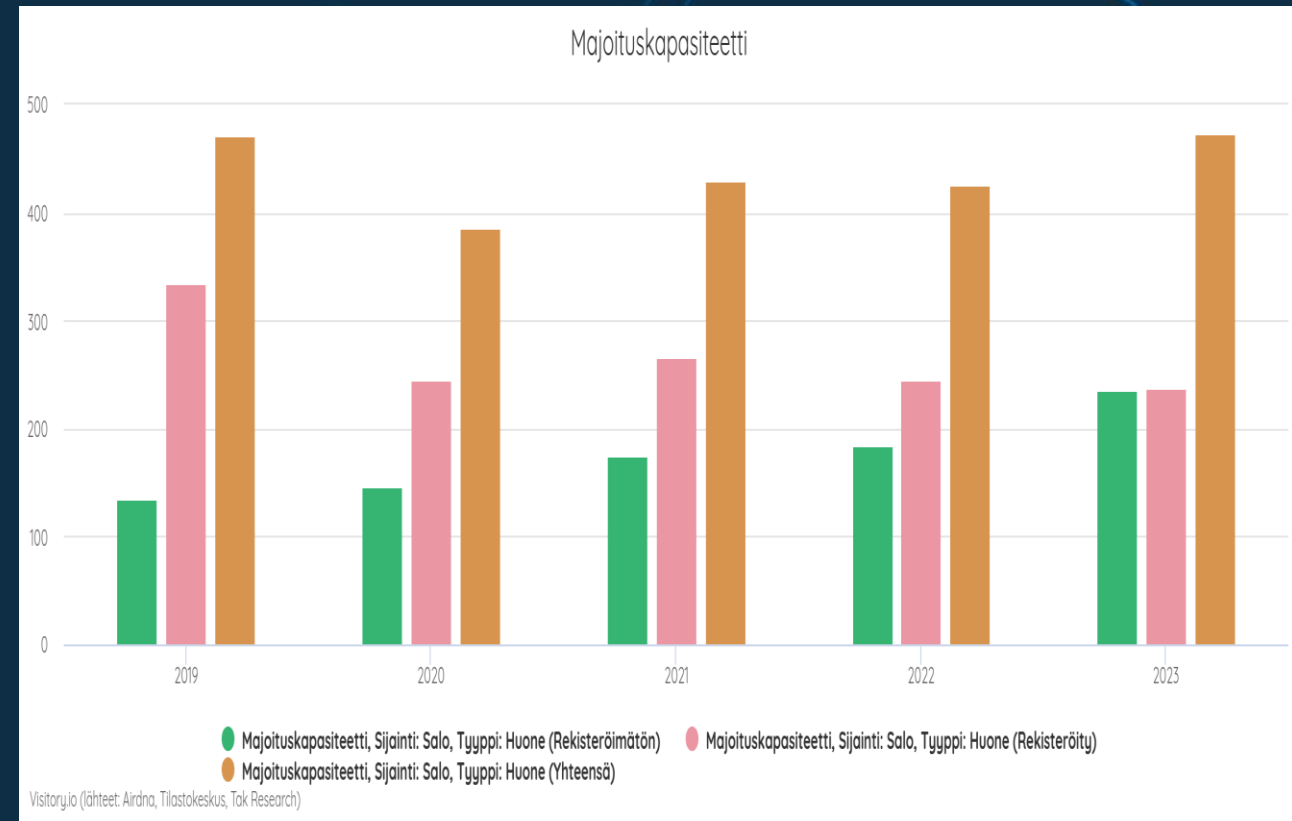
Tiina Backman | Yrityssalo

5.2.2024



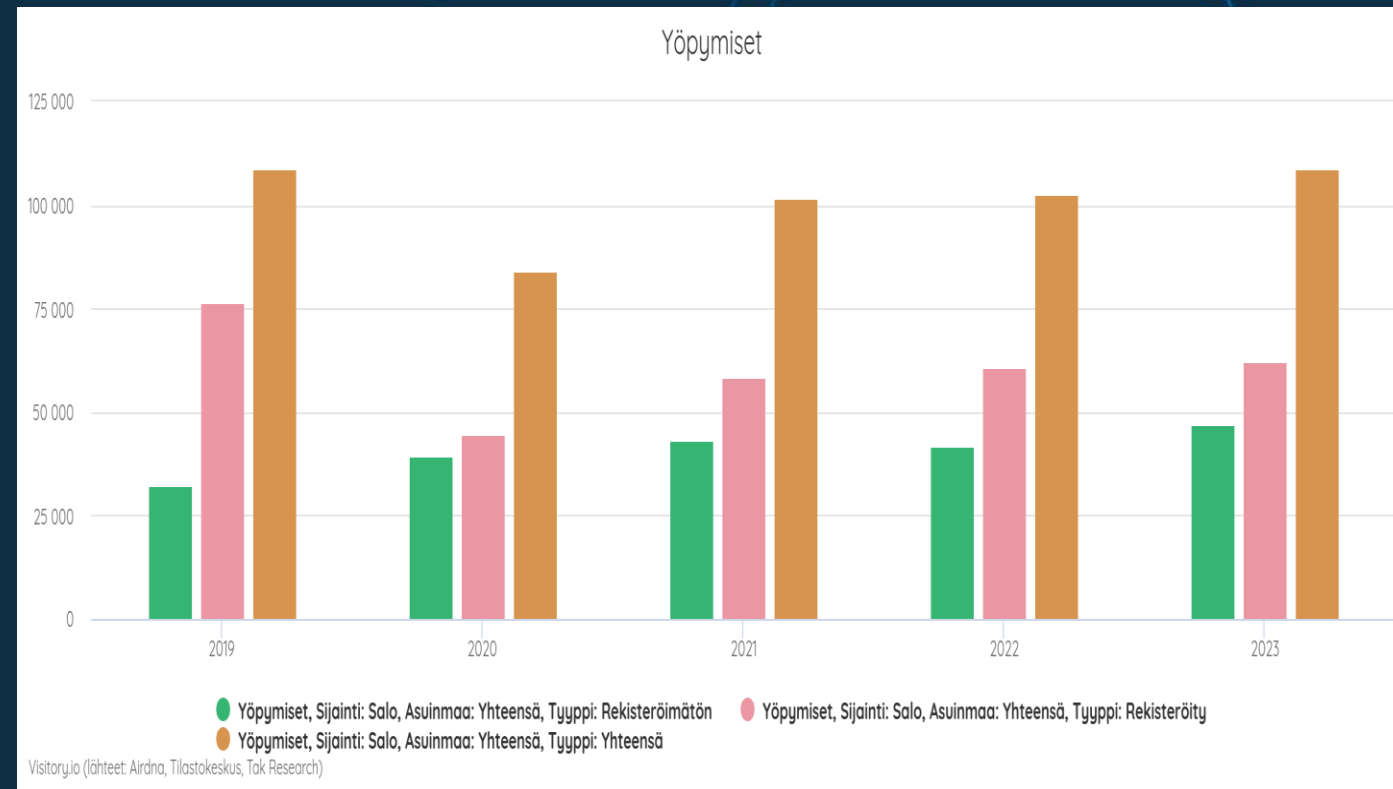
Majoituskapasiteetin kehitys Salossa | tammi-joulukuu 2023

- Majoituskapasiteetin vertailu tehdään tässä yhteydessä huonemäärien vertailuna, koska nämä tiedot saadaan sekä rekisteröidystä että rekisteröimättömästä majoituksesta.
- Rekisteröityjen huoneiden määrä on pysyi v. 2023 edellisvuoden tasolla (-8 huonetta). Vuoteen 2019 verrattuna huonemäärä on vähentynyt lähes sadalla huoneella (-97 huonetta).
- Rekisteröimättömien majoitushuoneiden määrä on kasvanut edelliskesään verrattuna 51:llä huoneella ja pandemiaa edeltävään aikaan sadalla huoneella (+101 huonetta).



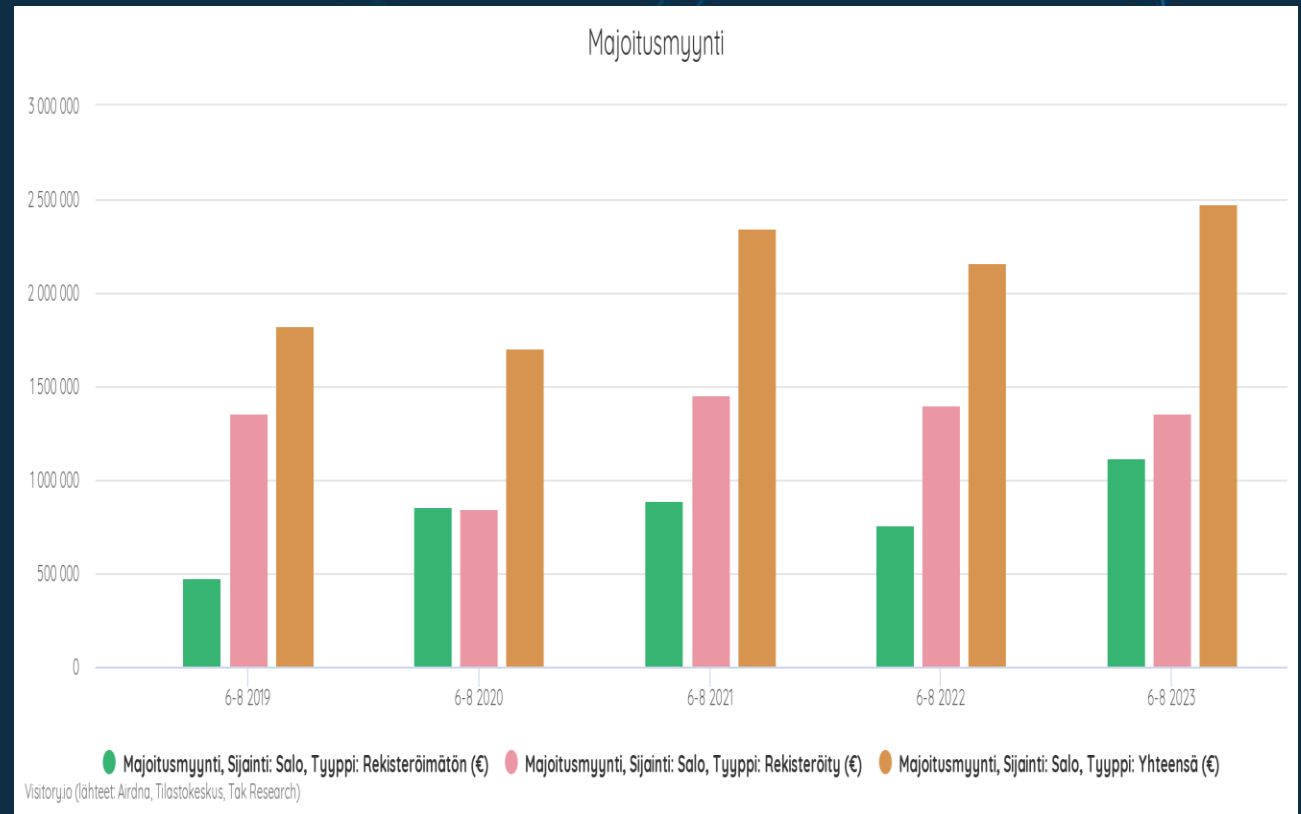
Yöpymisten määrän kehitys Salossa | tammi-joulukuu 2023

- Yöpymisten määrä kasvoi Salossa v. 2023 **+6,1% maksullisissa majoituksissa edellisvuoteen verrattuna ja +0,3% pandemiaa edeltävään vuoteen.**
 - Tämä luku sisältää sekä rekisteröidyn että rekisteröimättömän majoituksen.
- Huomioitavaa on, että rekisteröidyn (57%) ja rekisteröimättömän (43%) majoituksen osuus yöpymismäärästä on muuttunut, kun suhde pandemiaa ennen v. 2019 oli 70% / 30%.
- Rekisteröidyssä majoituksessa kotimaisten matkailijoiden määrä väheni edellisvuoteen nähden, kun taas ulkomaisten matkailijoiden määrä nousi.
 - Suurimmat kansalaisuudet yöpymisissä Saksasta, Virosta ja Ruotsista.
- **HUOM.** Kansalaisuustilastoja ei ole saatavilla rekisteröimättömistä majoituksista.



Majoitusmyynnin kehitys Salossa | tammi-joulukuu 2023

- Rekisteröity majoitusmyynti nousi edellisvuoteen verrattuna (+98k€) ja jäi vuoden 2019 tasosta (-160k€).
- Rekisteröimättömän majoitusmyynnin kasvu edellisvuoteen kasvoi 720k€ ja vuoteen 2019 verrattuna rekisteröimätön majoitus on kasvanut huomattavasti (+1,35 milj. €).
- Kumulatiivisesti majoitusmyynti kasvoi Salossa vuoden aikana +819k€ vuoteen 2022 tarkasteltaessa, pandemiaa edeltävään aikaan +1,2 milj. €



**KAIKKI TOIMIALAT
YHTEENSÄ**



suhdannekatsaus

liikevaihdon vuosimuutos

Q3/2023

-5,0 %

henkilöstömäärän vuosimuutos

Q3 /2023

+1,9 %

toimialoittain liikevaihdon kehitys



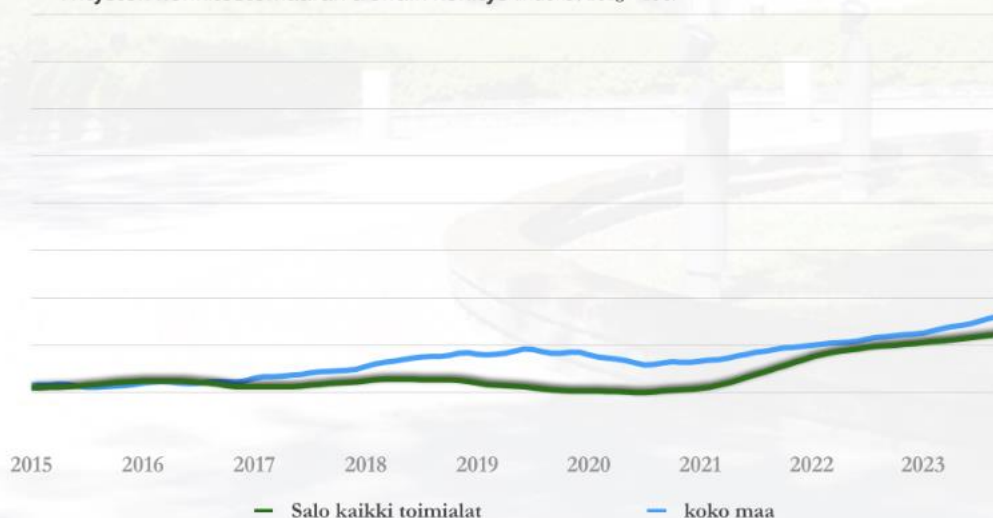
toimialoittain henkilöstömäärän kehitys



Yritysten liikevaihdon trendin kehitys (indeksi, 2015 = 100)



Yritysten henkilöstömäärän trendin kehitys (indeksi, 2015 = 100)



Matkailualan yritysten suhdannetilanne Salossa

toimialan
yrityksiä

€ 57 500 000

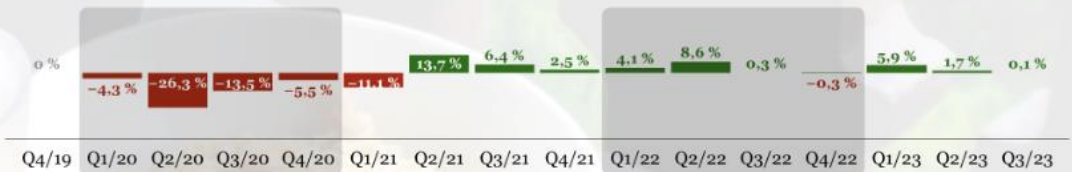
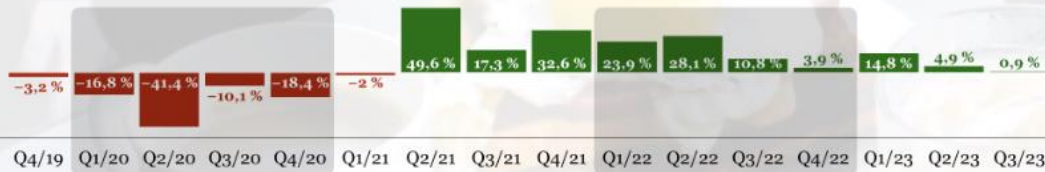
722

221

Lähde: Tilastokeskus 2019

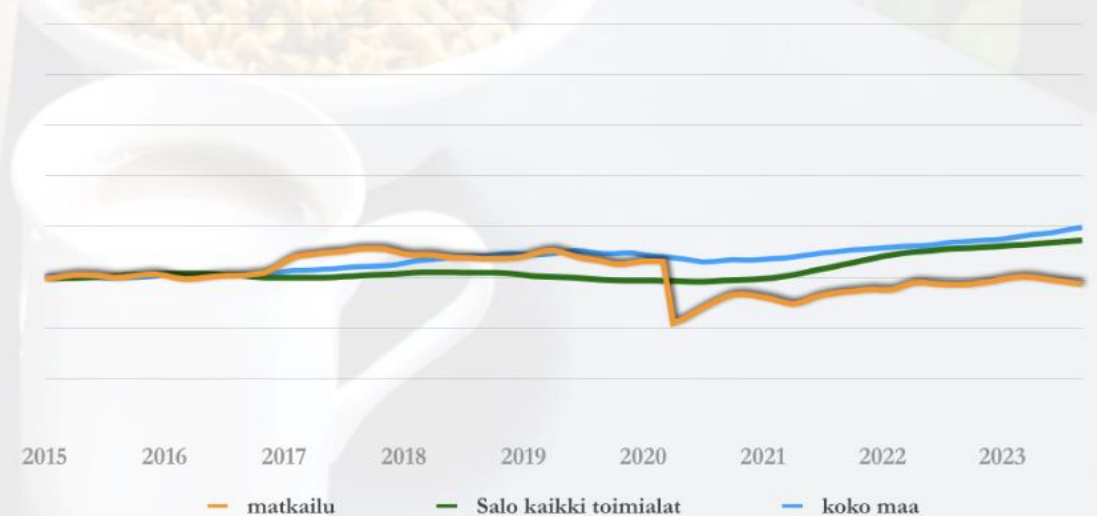
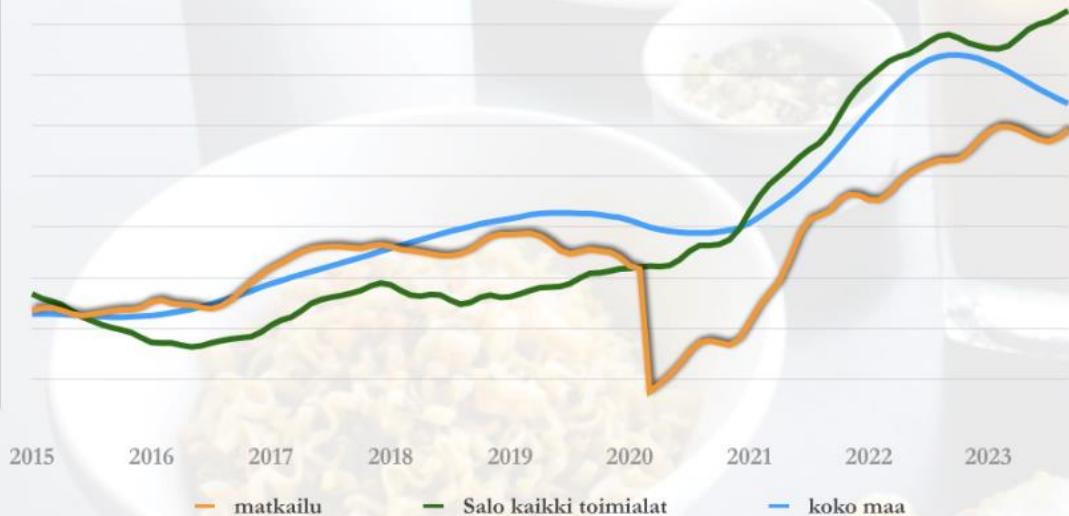
liikevaihdon vuosimuutos
Q3 / 2023
+0,9%

henkilöstömäärän vuosimuutos
Q3 / 2023
+0,1%



Matkailun yritysten liikevaihdon trendin kehitys
(indeksi, 2015 = 100)

Matkailun yritysten henkilöstömäärän trendin kehitys
(indeksi, 2015 = 100)



Lähde: Vainuio

METSÄHALLITUS

Mathildedal

Teijo

Kirjakkala

SOKOS HOTEL
HOTEL SALO

Lehmiranta



Lisätietoja

- [Visitory.io](https://www.Visitory.io)
- [Tilastopalvelu Rudolf](#)
- [Salon suhdannekatsaus](#)