

# TILANNEKATSAUS

Työllisyyskatsaus, yritysten suhdannetilanne sekä perustetut ja lopettaneet yritykset

elokuu 2020

# TYÖMARKKINAT



VÄKILUKU

51 669

-373  
○○○○○○



TYÖVOIMA

23 498

-267



TYÖTTÖMÄT

2 972

+609  
○○○○○○

TYÖTTÖMYYS-  
PROSENTTI

12,6

+2,7  
○○○○○○



1 658

+433  
○○○○○○



1 314

+176  
○○○○○○

UUDET AVOIMET  
TYÖPAIKAT

278

-29  
○○○○○●

LOMAUTETUT

568

+484  
○○○○○○

Salon työttömyysprosentti on hieman Varsinais-Suomea (12,0 %) ja koko maata (12,5 %) korkeampi

Lomautettujen määrä on laskenut huhtikuun huippulukemasta lähes tuhannella henkilöllä.

Uusia yrityksiä perustettiin Saloon elokuussa yli 40. Se on lähes 50 % enemmän kuin aikaisempina kuukausina.

# TILANNE

VERRATTUNA VUODENTAKAISEEN



Leino Cast investoi Salossa teräsvalimon uuteen tuotantolinjaan. Investoinnin arvo on 3 miljoonaa euroa.

## yrittiskannan uudistuminen

tammi-elokuu 2020

PERUSTETUT

207 +24

LAKANNEET

229 +24

33



rakentaminen

38

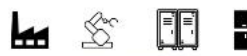
29



kauppa

53

12



teollisuus

13

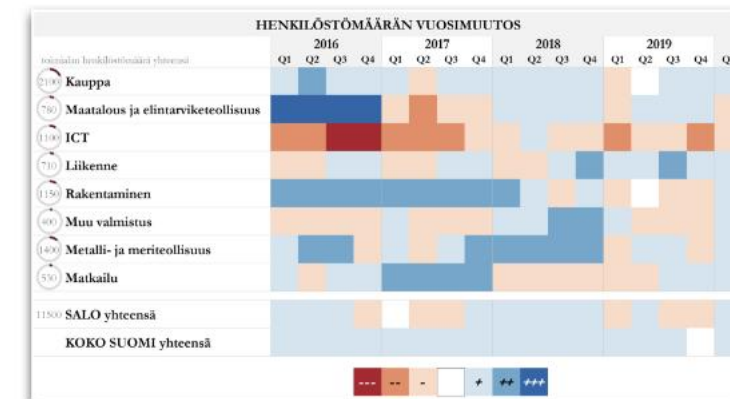
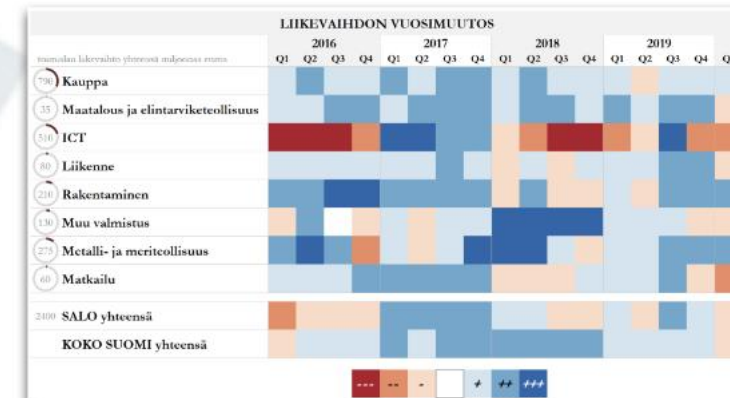
elokuu

2020



## SUHDANNETILANNE

TOIMIALOITTAIN



Lähde: Tilastokeskus, Suhdannepalvelu

\* Esityksessä on verrattu tämän vuoden tietoa viime vuoden vastaavaan ajankohtaan | Viimeisten 6 kuukauden kehitys ● positiivinen kehitys ○ negatiivinen kehitys

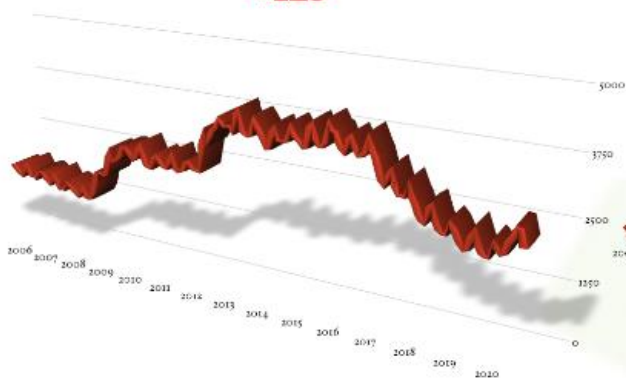
Lähteet: Tilastokeskuksen Suhdannepalvelu/Varsinais-Suomen ELY-keskuksen työllisyyskatsaus/Toimiala Online/Patentti- ja rekisterihallituksen Virre-palvelu

# TYÖTTÖMIÄ TYÖNHAKIJOITA SALOSSA

## TYÖTTÖMÄT (ei sisällä lomautettuja)

2 404

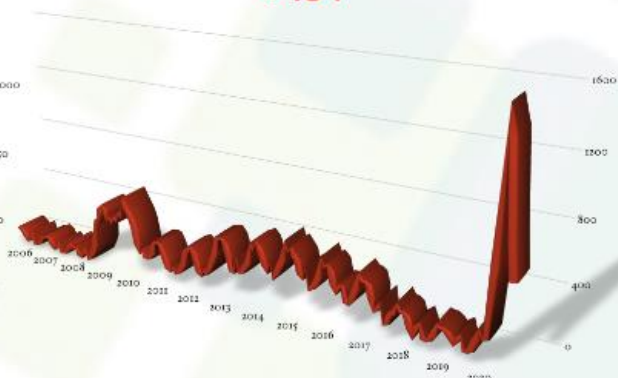
+125



## LOMAUTETUT

568

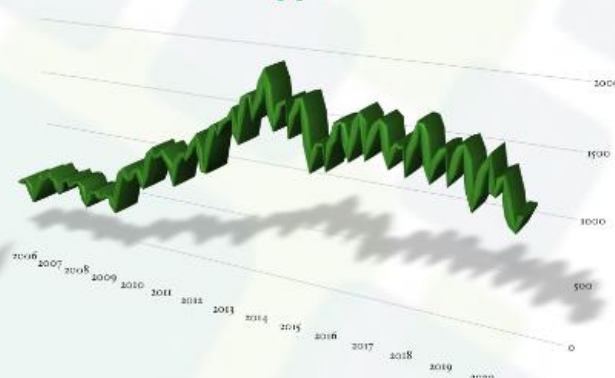
+484



## TOIMENPITEISSÄ

1 195

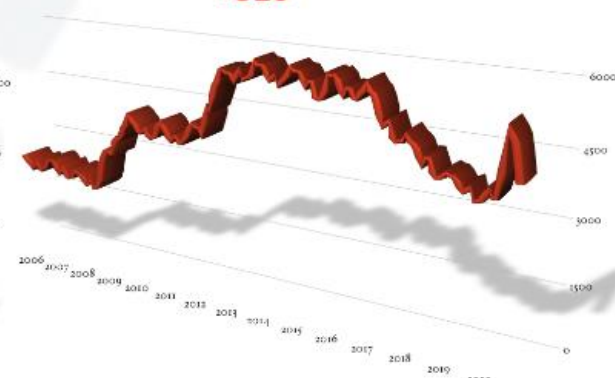
-99



## LAAJA TYÖTTÖMYYS (työttömät + toimenpiteissä)

4 167

+510



alle 1 kuukausi  
työttömänä

408

+15%

+54

kuukaudesta puoleen  
vuoteen työttömänä

1 343

+35%

+351

puolesta vuodesta  
vuoteen työttömänä

597

+44%

+181

yli vuoden  
työttömänä

624

+4%

+23

# PERUSTETUT JA LAKANNEET YRITYKSET, toimialoittain

tammi-elokuu 2020

## 207 +24

## 229 +24



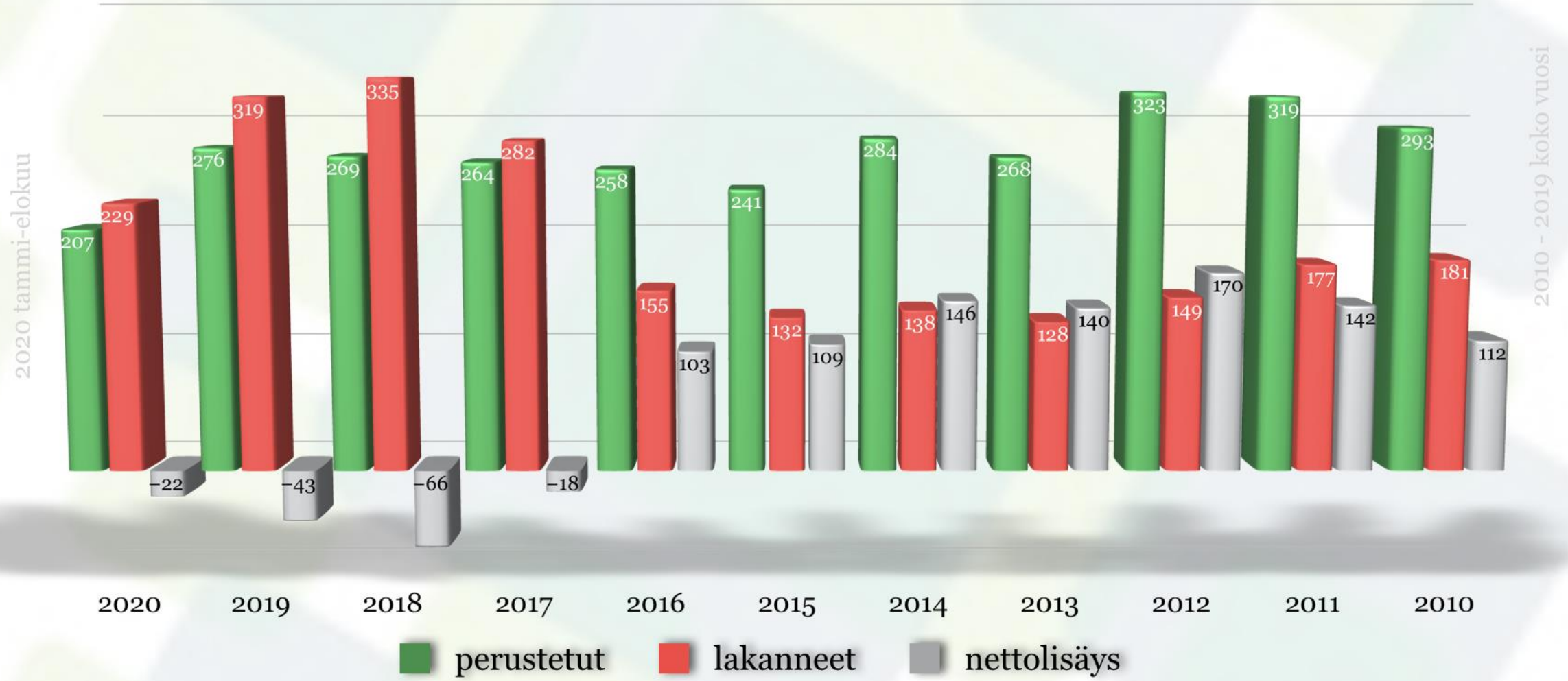
Perustettuja enemmän kuin viime vuonna samaan aikaan

Perustettuja vähemmän kuin viime vuonna samaan aikaan

Lakaneita enemmän kuin viime vuonna samaan aikaan

Lakaneita vähemmän kuin viime vuonna samaan aikaan

# PERUSTETUT ja LAKANNEET YRITYKSET, SALO



# SALO suhdannekatsaus

## liikevaihdon vuosimuutos Q1 / 2020

**-1,1 %**

## henkilöstömäärän vuosimuutos Q1 / 2020

**+1,2 %**

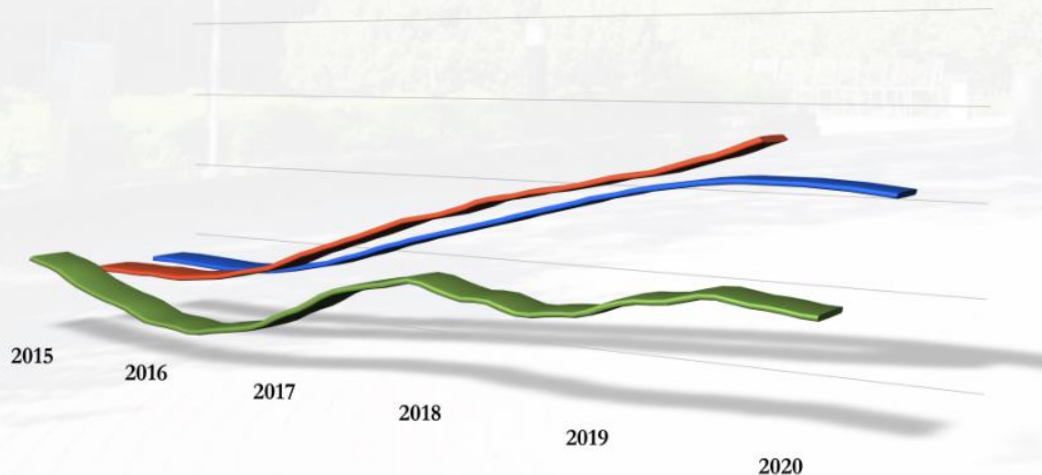
toimialoittain liikevaihdon kehitys Q1/2020



toimialoittain henkilöstömäärän kehitys Q1/2020



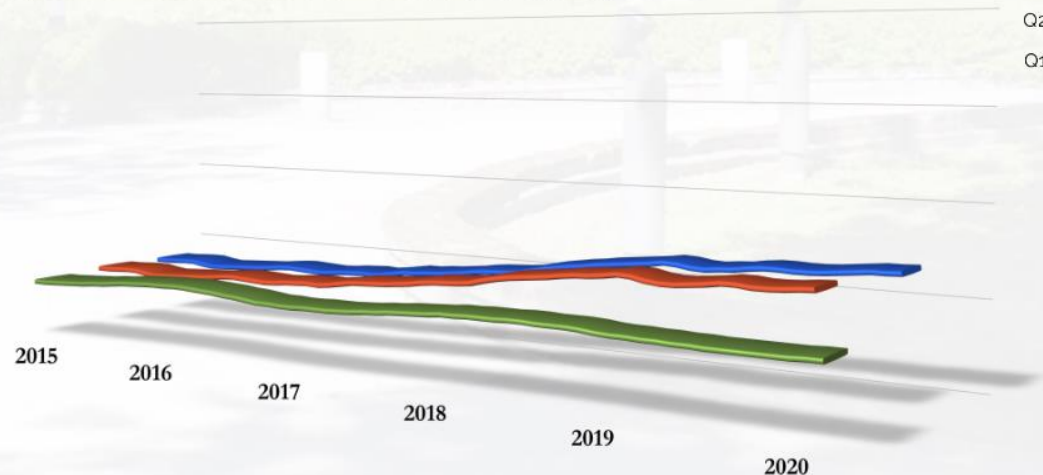
Yritysten liikevaihdon trendin kehitys (indeksi, 2015 = 100)



— Salo kaikki toimialat  
— koko maa kaikki toimialat

— Varsinais-Suomi kaikki toimialat (Q1 2015 - Q3 2019)

Yritysten henkilöstömäärän trendin kehitys (indeksi, 2015 = 100)



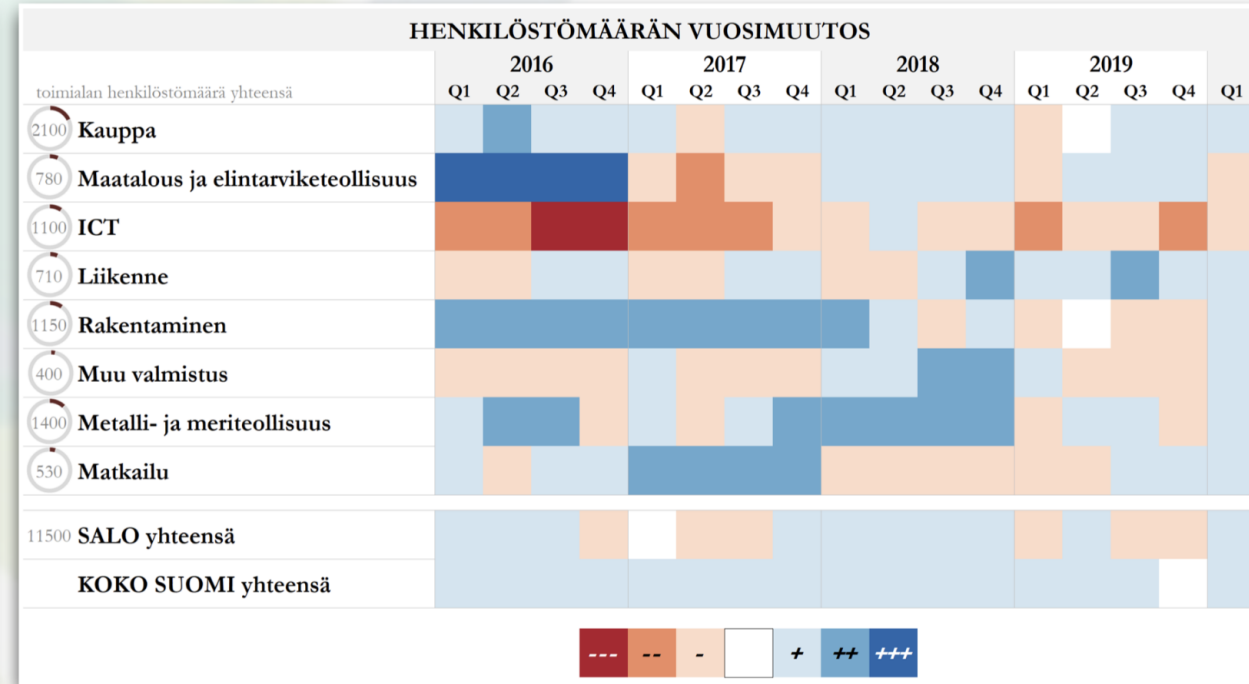
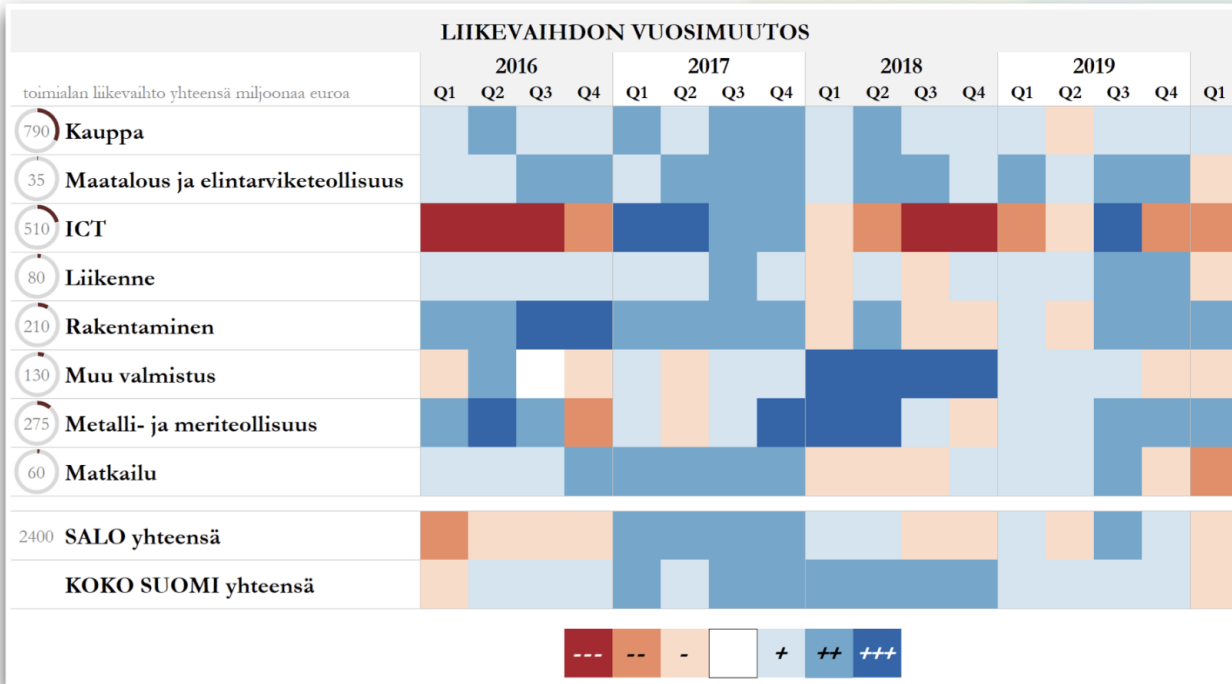
— Salo kaikki toimialat  
— koko maa kaikki toimialat

— Varsinais-Suomi kaikki toimialat (Q1 2015 - Q3 2019)

+2,4%	Q4/19
+7,9%	Q3/19
-0,3%	Q2/19
+0,4%	Q1/19
-1,7%	Q4/18
-3,0%	Q3/18
+3,8%	Q2/18
+4,3%	Q1/18
+8,0%	Q4/17
+7,0%	Q3/17
+5,0%	Q2/17
+9,9%	Q1/17
-2,3%	Q4/16
-2,3%	Q3/16
-2,7%	Q2/16
-11,6%	Q1/16

-2,1%	Q4/19
-0,9%	Q3/19
+0,1%	Q2/19
-1,9%	Q1/19
+1,9%	Q4/18
+0,5%	Q3/18
+1,6%	Q2/18
+1,0%	Q1/18
+1,5%	Q4/17
-0,3%	Q3/17
-2,1%	Q2/17
0,0%	Q1/17
-2,7%	Q4/16
+1,5%	Q3/16
+2,4%	Q2/16
+1,2%	Q1/16

# Toimialan osuus yhteenlasketusta liikevaihdosta ja henkilöstömäärästä



Tommi Virtanen, Yrityssalo Oy

[tommi.virtanen@yrityssalo.fi](mailto:tommi.virtanen@yrityssalo.fi)

p 044 547 7711